

بِسْمِ اللَّهِ الرَّحْمَنِ الرَّحِيمِ

Corporate Identity Guide

Serhat ATAKUL

TurkStat Expert

serhat.atakul@tuik.gov.tr

Training Course on Development of Dissemination Methods

Kuwait

11-13 December 2017

Plan

- Aim
- TurkStat logo
- Characters and fonts
- Templates
- Standards of graphics

Aim

- Prepared to make up the corporate identity and to reflect it in the products
- Principles and standards have been applied in institutional works by all units since 2007 with the guidance of Publication Group
- In 2013, in parallel to the change of logo and color Corporate Identity Handbook made some changes and updates

2007



2013


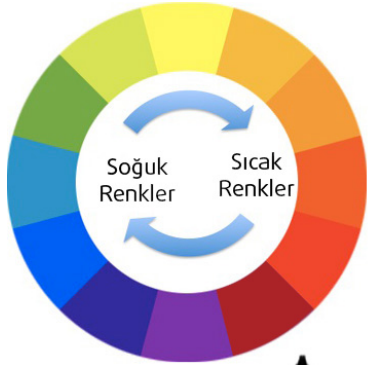


Where

- Applied in;
 - Logo/Font/Color
 - Press Releases
 - Publications
 - CDs
 - Brochures
 - Cards/Certificates
 - Presentations



Dynamism



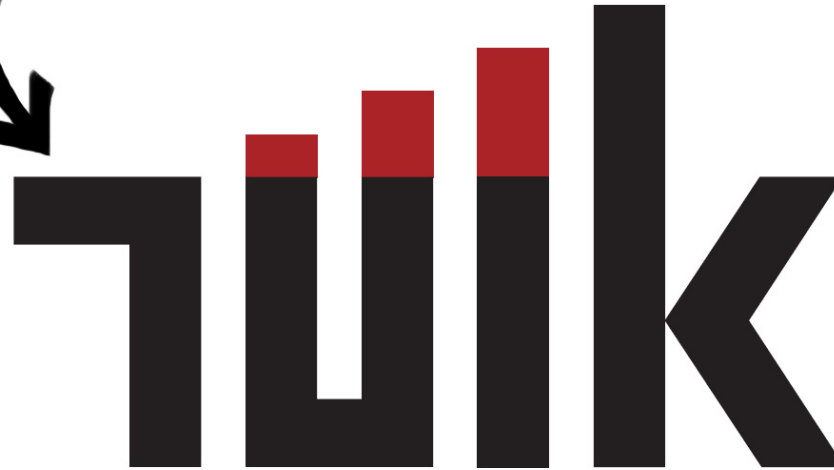
TÜRKİYE İSTATİSTİK KURUMU

Rising value



TÜRKİYE İSTATİSTİK KURUMU

Trust



TÜRKİYE İSTATİSTİK KURUMU

official correspondence

Times New Roman

ABCÇDEFGĞHIİJKLMNOÖPQRSŞTUÜVWXYZ

abcçdefgğhiijklmnoöpqrştuüvwxyz

1234567890

ABCÇDEFGĞHIİJKLMNOÖPQRSŞTUÜVWXYZ

abcçdefgğhiijklmnoöpqrştuüvwxyz

1234567890

ABCÇDEFGĞHIİJKLMNOÖPQRSŞTUÜVWXYZ

abcçdefgğhiijklmnoöpqrştuüvwxyz

publications and press releases

Arial

ABCÇDEFGĞHIİJKLMNOÖPQRSŞTUÜVWXYZ

abcçdefgğhiijklmnoöpqrştuüvwxyz

1234567890

ABCÇDEFGĞHIİJKLMNOÖPQRSŞTUÜVWXYZ

abcçdefgğhiijklmnoöpqrştuüvwxyz

1234567890

ABCÇDEFGĞHIİJKLMNOÖPQRSŞTUÜVWXYZ

abcçdefgğhiijklmnoöpqrştuüvwxyz

brochures

Tahoma

ABCÇDEFGĞHIİJKLMNOÖPQRSŞTUÜVWXYZ

abcçdefgğhiijklmnoöpqrştuüvwxyz

1234567890

ABCÇDEFGĞHIİJKLMNOÖPQRSŞTUÜVWXYZ

abcçdefgğhiijklmnoöpqrştuüvwxyz

1234567890

publication cover

FrizQuadrata

ABCÇDEFGĞHIİJKLMNOÖPQRSŞTUÜVWXYZ


abcçdefgğhiijklmnoöpqrştuüvwxyz

1234567890

ABCÇDEFGĞHIİJKLMNOÖPQRSŞTUÜVWXYZ

abcçdefgğhiijklmnoöpqrştuüvwxyz

1234567890



No: 10837
June 18, 2012
Hrs: 10:00

www.turkstat.gov.tr

The next release on this subject will be on Month Day, Year.

EXPLANATIONS

For information: Sorumlu adi
Telephone: +90 312 410 0 X XX
e-mail: :oo@tuik.gov.tr

TRT Teletext
Page : 500



No: 10837
June 18, 2012
Hrs: 10:00

www.turkstat.gov.tr

The next release on this subject will be on Month Day, Year.


EXPLANATIONS

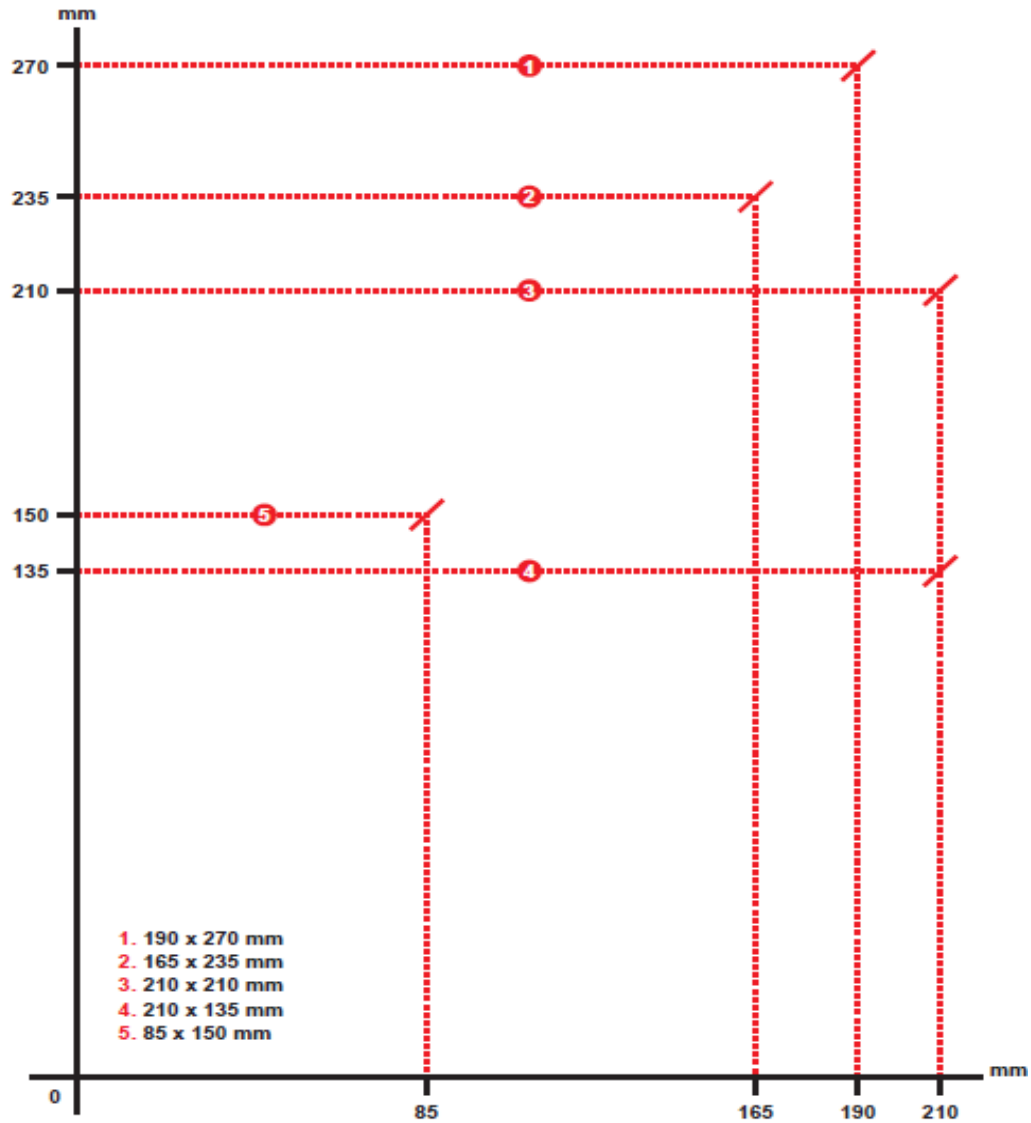
For information: Sorumlu adi
Telephone: +90 312 410 0 X XX
e-mail: :oo@tuik.gov.tr

TRT Teletext
Page : 500




Publication Cover





Page Layout

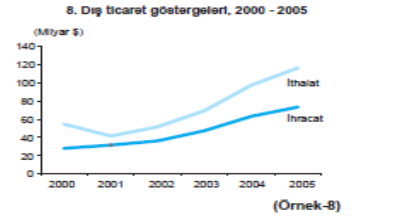
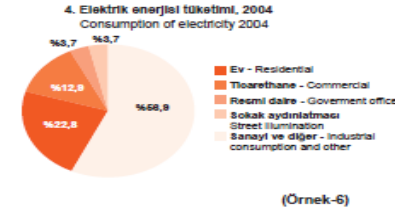
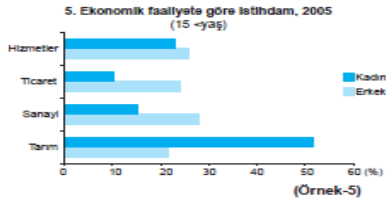
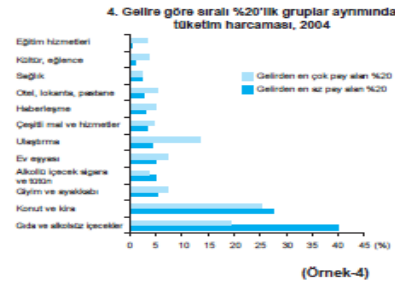
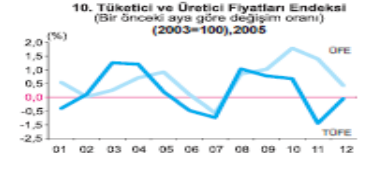
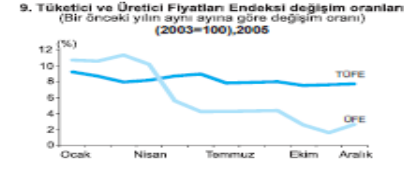
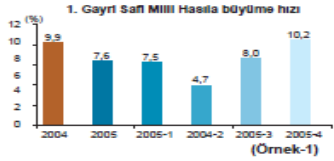


Standards of Graphics

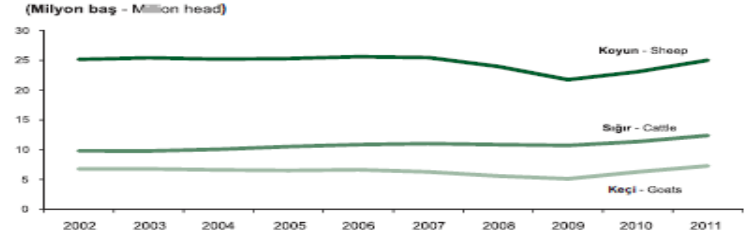
1. Her grafiğin bir numarası ve başlığı olmalıdır.
2. Başlıkta referans dönemi - temel yılı belirtilmelidir.
3. Grafik başlıkları kısa ve anlaşılır olmalı, alt başlık olması durumunda bir punto küçük karakter tercih edilmelidir.
4. Grafik başlıkları ortalı yazılmalıdır.
5. Grafiklerin çerçevesi olmamalıdır.
6. Grafiğin amacı görsel olmalıdır. Karmaşık olan içerikler basitleştirilmeli, veriler kolaylıkla okunabilmelidir.
7. Aynı sayfada yer alan tablo ve grafiklerde, üstteki tablo ile alttaki grafik aynı bilgileri içeriyorsa, tablo veya grafiğin sadece biri tercih edilmelidir. Ancak tablodaki değişkenlerin bir kısmına yönelik grafik düzenlenebilir.
8. Konuya göre (zaman serisi, kesit serisi, statik veri, akışkan veri vb.) en uygun ve doğru grafik türü (pay, çizgi, bar, vb.) seçilmelidir.
9. Endeks verilerinin gösterimi için çizgi grafik tercih edilmelidir.
10. GSYİH ve yaş grupları gibi değişkenlerin sürekli değişken olmaması nedeni ile "bar (sütun)" grafik tercih edilmelidir.
11. Büyüklük olarak birbirine yakın olan değerlerin gösterimi için pay grafik tercih edilmelidir.
12. Pay grafikte en fazla üç ya da dört değişken gösterilmelidir.
13. Pay grafikte ifadeler ve yüzdeler payın içinde verilmeli, sıfırsız değerler, ilgili dilimin dışında verilmelidir.
14. Pay grafiklerde, payların büyüklük sıralaması büyükten küçüğe doğru saat yönünde olmalıdır.
15. Pay grafiklerde küçük değerler "Diğer" başlığı altında toplanmalıdır. "Diğer"e dahil edilen değerler için açıklama yapılmalıdır.
16. Pay grafiklerde dilimler içinde, desen, taralı çizgi, nokta vb. kullanılmamalıdır.
17. Aynı sayfada yer alan grafik ve tablo boyutu aynı büyüklükte olmalıdır.
18. Grafik ve tablo farklı sayfalarda yer alıyorsa referans tablosu ("**Veri için Tablo... 'e bakınız**") ifadesi verilmelidir. (Grafik, veri kaynağı olan tablo ile aynı sayfada yer alıyorsa "veri kaynağı" notu verilmemelidir.)

Veri için Tablo 2.3'e bakınız.
For data, see table 2.3
19. Veri kaynağı notu grafik başlığından bir punto küçük olmalıdır.
20. Grafik başka bir yayından (kaynaktan) alınmış ise grafiğin altına "**Kaynak:**" ve "Source:" ifadesi yazılarak kaynak yayının ismi tam olarak belirtilmelidir.
21. Grafiklerde yer alan değer eksen etiketinde ölçek değerler; birbirinin katı olacak şekilde (yani 2, 4, 6, 8, 10, 15, vb.) verilmelidir.
22. Bar grafikte değerler barların üstüne yazılırsa, grafik zeminindeki paralel çizgiler kullanılmamalıdır.
23. Grafiklerde veri yılları farklı renkte verilebilir. Ancak veri yıllarına ait dönemsel göstergeler renk tonlarına göre verilmelidir.
24. Grafiklerde grafik göstergesi grafiğin sağında verilmelidir.
25. Grafiklerde değer eksen etiketinde birimler; yüze kadar olan değerler rakamla, yüzden sonraki değerler ise yazıyla ifade edilmelidir. Örneğin: "1 000 000 kişi " yerine "(Milyon kişi)" kullanılmalıdır.
26. Grafiklerde farklı renkler kullanılabilir. Ancak matbaa ortamında tek renk kullanılmalı ve bu rengin tonları tercih edilmelidir.
27. Kategori etiketi açıklamaları fazla uzunsa, dikey bar yerine yatay bar kullanılmalıdır.
28. Bar grafiklerde bir seri içinde en fazla 3 değişken yer almalıdır.
29. Bar grafiklerde verinin durumuna göre, değerler küçükten büyüğe veya büyükten küçüğe göre sıralanmalıdır. (En fazla değer ile en az değer rahatlıkla ilk anda algılanması sağlanmalıdır.)
30. Grafiklerde cinsiyet değerlerinin karşılaştırılması durumunda toplam değer verilmemelidir.
31. Grafiklerde ondalıklı sayılar verilirken virgülden sonra sadece bir basamak verilmelidir. Ancak istatistiğin türü ve değer anlamı bağlı olarak (TÜFE ve ÜFE rakamlarında olduğu gibi) 2 basamak da verilebilir.
32. Grafiklerde iki boyut tercih edilmelidir. Üç boyutlu grafikler kullanılmamalıdır.
33. Grafiklerin veri etiketi ve açıklaması grafiğin gösteriminden büyük olmamalıdır.
34. Çizgi grafiklerde değerleri gösteren dönüm noktaları kullanılmamalı bunun yerine çizgiler kalınlaştırılmalıdır.
35. Benzer grafikler alt alta veya yan yana verilmemelidir. Örneğin; ihracat dengesi ve ithalat dengesi grafikleri ayrı ayrı değil, tek grafikte dış ticaret göstergeleri şeklinde verilmelidir.
36. Ay isimleri dikey verilmemelidir. Ayların isimleri yatay olarak üzer ay atlatılarak yazılmalıdır. Örneğin; Ocak, Nisan, Temmuz, Ekim şeklinde verilmelidir. Rakamla verilmesi halinde 01, 02, 03,.....,12 şeklinde yazılmalıdır.
37. Grafikte öncelikli anlam ifade eden değer, farklı renk uygulanarak gösterilmelidir. Örneğin; sıfır çizgisi merkezi anlam taşıyorsa sıfır ve çizgisi, renkli yazılmalıdır.
38. Grafiklerin bir veya iki değişkeniyle, diğer değişkenleri arasında çok büyük değer farkları var ise, kesikli grafik olarak düzenlenmelidir.
39. İl adları Türkçe ve tam adı ile yazılmalıdır. (İstanbul yerine İstanbul, A. Karahisar yerine Afyonkarahisar, Ş.Urfa yerine Şanlıurfa, gibi)

Standards of Graphics



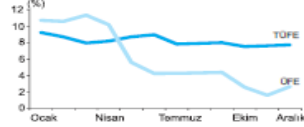
3.1 Hayvan sayıları, 2002 - 2011
Number of livestock, 2002 - 2011



Veri için tablo 3.1'e bakınız. For data, see table 3.1

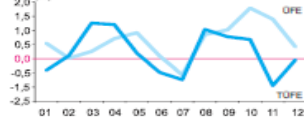
Standards of Graphics

9. Tüketici ve Üretici Fiyatları Endeksi değişim oranları
(Bir önceki yılın aynı ayına göre değişim oranı)
(2003=100),2005



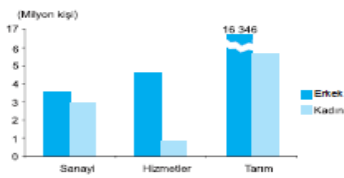
(Örnek-9)

10. Tüketici ve Üretici Fiyatları Endeksi
(Bir önceki aya göre değişim oranı)
(2003=100),2005



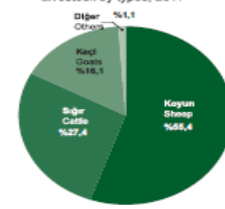
(Örnek-10)

11. Ekonomik faaliyette göre istihdam edilenler, 2005



(Örnek-11)

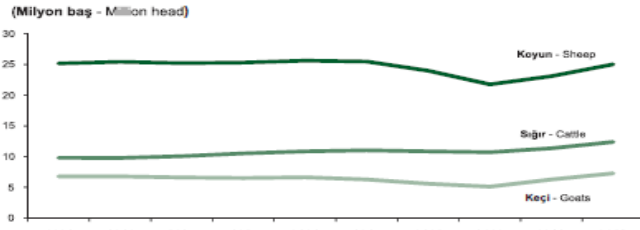
3.2 Türlerine göre hayvanlar, 2011
Livestock by types, 2011



Veri için tablo 3.1'e bakınız.
For data, see table 3.1

(Örnek-12)

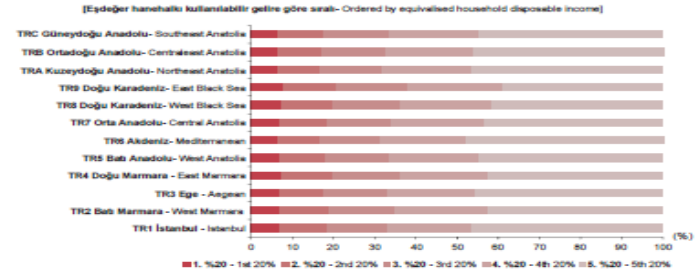
3.1 Hayvan sayıları, 2002 - 2011
Number of livestock, 2002 - 2011



Veri için tablo 3.1'e bakınız.
For data, see table 3.1

(Örnek-13)

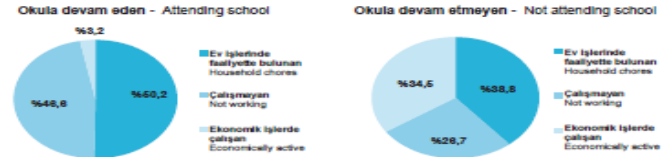
1.3 İBBS, 1.Düzye ve yüzde 20'lik gruplara göre yıllık eşdeğer hanehalkı kullanılabilir gelirlerin dağılımı
The distribution of annual equivalised household disposable incomes by quintiles and S1, Level 1



Veri için Tablo 1.3'e bakınız
For data, please look at Table 1.3

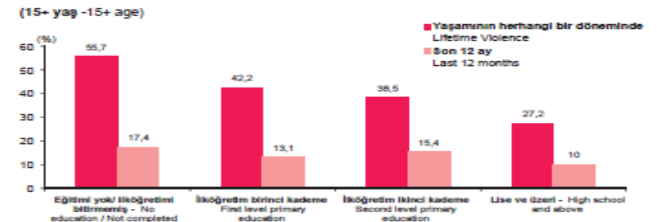
(Örnek-14)

2.2 Çalışma durumuna göre okula devam eden ve etmeyen çocuklar, 2012
Children by attending or not attending school and type of activity, 2012



(Örnek-15)

5.3 Kadınların eğitim durumuna göre fiziksel veya cinsel şiddet yaygınlığı, 2008
The prevalence of physical or sexual violence by education level of females, 2008



Kaynak: KSGM, Kadına Yönelik Aile İçi Şiddet Anketi, 2008

Source: Prime Ministry Directorate General on the Status of Women, Domestic Violence Against Women Survey, 2008

(Örnek-16)

Standards of Graphics

Bölüm numarası, Tablo numarası, Tablo adı, Yıl

İngilizce tablo adı, yıl

[Türkçe tablo alt başlığı - İngilizce tablo alt başlığı]

(Türkçe simge. açıklaması (ölçü birimi kısaltması) - İngilizce simge. açıklaması (ölçü birimi kısaltması))

Türkçe ön sütun başlığı İngilizce ön sütun başlığı	Türkçe üst sütun başlığı - Ing. Üst Sütun başlığı				
	Genel toplam ⁽²⁾ General total ⁽²⁾	Türkçe ara sütun başlığı Ing. ara sütun başlığı		Türkçe ara sütun başlığı Ing. ara sütun başlığı	
		(Sütun başlığı simgesi)	(Sütun başlığı simgesi)	(Sütun başlığı simgesi)	(Sütun başlığı simgesi)
Toplam - Total	Hücre	Hücre	Hücre	Hücre	Hücre
Türkçe satır başlığı İngilizce satır başlığı	Hücre	Hücre	Hücre	Hücre	Hücre
Türkçe satır başlığı İngilizce satır başlığı	Hücre	Hücre	Hücre	Hücre	Hücre
Türkçe satır başlığı İngilizce satır başlığı	Hücre	Hücre	Hücre	Hücre	Hücre
Türkçe satır başlığı ⁽¹⁾ İngilizce satır başlığı ⁽¹⁾	Hücre	Hücre	Hücre	Hücre	Hücre
Türkçe satır başlığı İngilizce satır başlığı	Hücre	c	c	-	Hücre
Türkçe satır başlığı İngilizce satır başlığı	Hücre	+	...	Hücre ⁽²⁾	Hücre
Türkçe satır başlığı İngilizce satır başlığı	Hücre	Hücre	Hücre	Hücre	Hücre

Kaynak :
Not. 1. (Türkçe)
2.
3.

(1) Dipnot-Türkçe açıklaması
(2) Dipnot - Türkçe açıklaması
(3) Dipnot - Türkçe açıklaması

Source :
Note.1. (İngilizce)
2.
3.

(1) Dipnot-İngilizce açıklaması
(2) Dipnot-İngilizce açıklaması
(3) Dipnot-İngilizce açıklaması

Çerçeve
üstü
elementleri

Çerçeve
altı

Çerçeve altı
elementleri

CD



Business Card



Business Card



TÜRKİYE İSTATİSTİK KURUMU
Metaveri ve Standartlar Daire Başkanlığı
Süreç ve Metaveri Grubu

Merve SAYAR
Anketör

Telefon : 0 312 410 02 59 Yücepete Mah. Necatibey Cad. No: 114
Faks : 0 312 425 45 79 06100 Çankaya/ANKARA
e-posta : merve.sayar@tuik.gov.tr www.tuik.gov.tr



TURKISH STATISTICAL INSTITUTE
Metadata and Standards Department
Process and Metadata Group

Merve SAYAR
Interviewer


Phone : +90 312 410 02 59 Yücepete Mah. Necatibey Cad. No: 114
Fax : +90 312 425 45 79 06100 Çankaya-Ankara/TURKEY
e-mail : merve.sayar@tuik.gov.tr www.turkstat.gov.tr

ID Card

T.C. TÜRKİYE İSTATİSTİK KURUMU BAŞKANLIĞI		TUIK
KİMLİK KARTI		
T.C. KİMLİK NO. / T.R. Id. No.	01234567890	FOTOĞRAF
ADI SOYADI / Name Surname	MERVE SAYAR	
KADRO UNVANI / Occupation	G.GÖREV	
TUIK SİCİL NO / TUIK Register No	01234	
EMEKLİ SİCİL NO / Register No	01-0123-0123	
Identification Card		

NÜFUS KAYIT ÖRNEĞİ / IDENTIFICATION INFORMATION		
İl-İlçe : City - Town :	ANKARA - ÇANKAYA	
Mahalle - Köy : District - Village :	YÜCETEPE MAH	
City : Volume :	Aile Sıra No. : Family Line No. :	Sıra No. : Serial No. :
	0123	0123 0123
Doğ.Yeri/Tar. : Pl. & Date of Birth :	ANKARA / TÜRKİYE - 01/01/01	
Baba Adı : Father's Name :	AHMET	Ana Adı : Mother's Name : AYŞE
Nüf.Cüz.Seri No : Id. Serial No :	B01 123456	Nüf.Cüz.Vet.Tar. : Id. Date : 01.01.01
Kan Grubu : Blood Group :	AB RH+	Onay / Approval
Kart Seri No : Id. Seri No. :	123456	
Kart Veriliş Tar. : Date :	01.01.01	

Presentation Template

TÜRKİYE İSTATİSTİK KURUMU 

Sunum Başlığı : Calibri 44 pt

Hazırlayan : Calibri 32 pt

Bölge Müdürlüğü / Daire Başkanlığı/Müşavirlik
Grubu – Takımı/Müdürlüğü

4/18/14 **1**

Presentation Template

TÜRKİYE İSTATİSTİK KURUMU



Başlık : Calibri 44 pt

- Ana Metin : Calibri 32 pt
 - İkinci düzey : Calibri 28 pt
 - Üçüncü düzey : Calibri 24 pt
 - Dördüncü düzey : Calibri 20 pt
 - » Beşinci düzey : Calibri 20 pt

Bölge Müdürlüğü / Daire Başkanlığı/Müşavirlik
Grubu – Takımı/Müdürlüğü

4/18/14 **2**

شكرا جزىلا