



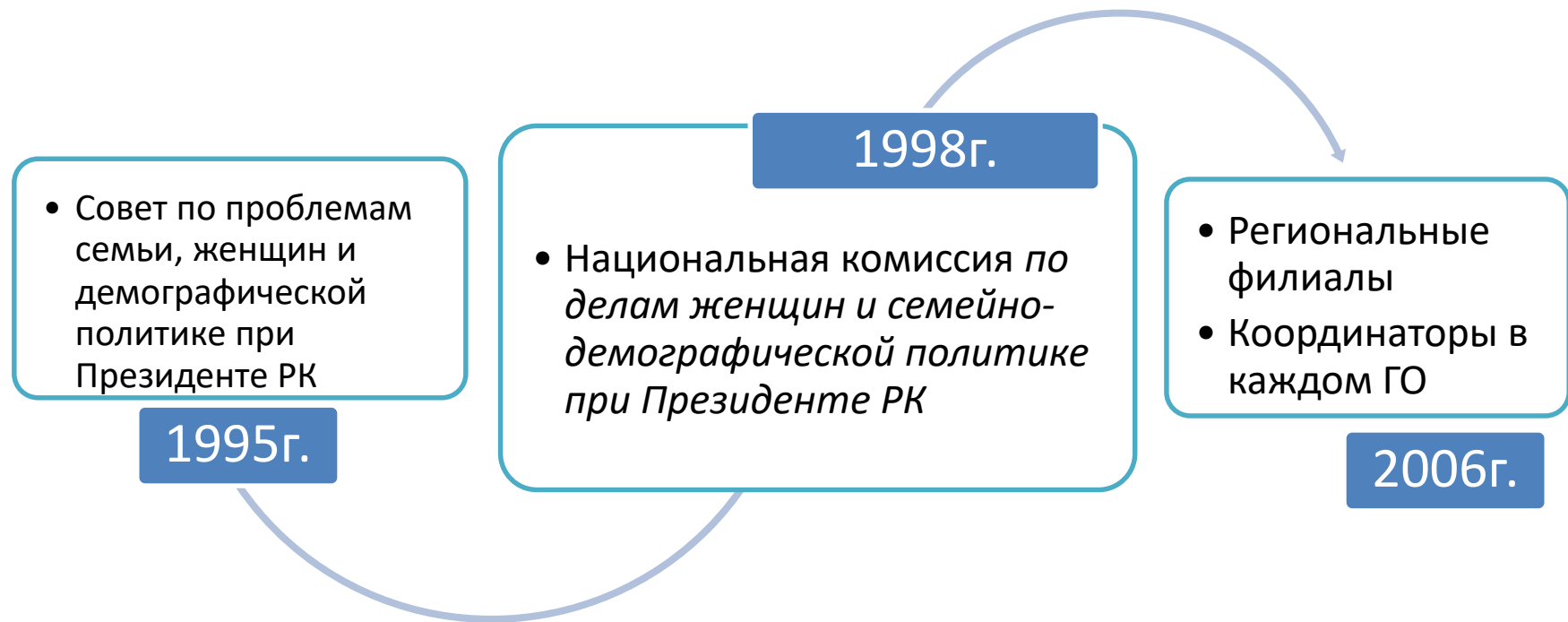
# Гендерная статистика в Казахстане





# Законодательные основы для гендерной политики в РК







# Основные направления гендерной политики в РК



*Цель – достижение паритетных прав, выгод, обязанностей и возможностей мужчин и женщин во всех сферах жизнедеятельности общества, преодоление всех форм и проявлений дискриминации по половому признаку*

**Основные задачи:**

- достижение сбалансированного участия женщин и мужчин во властных структурах;*
- обеспечение равных возможностей для экономической независимости, развития своего бизнеса и продвижения по службе;*
- создание условий для равного осуществления прав и обязанностей в семье;*
- свобода от насилия по признаку пола*



# История ГС в Казахстане



- ✓ Выпуск первой публикации «Женщины и мужчины Казахстана» - 1999г.
- ✓ Обследования по использованию времени населением - 2006, 2012, 2018гг.
- ✓ Система метаданных к индикаторам Стратегии гендерного равенства – 2007г.
- ✓ Серия тренингов по НОЖ и неформальной занятости (ЕЭК ООН, ВБ, ИСТАТ) – 2008/2009гг.
- ✓ Модуль по НОЖ в МИКС-4 – 2010/2011гг.
- ✓ Создание отдельного подразделения по ГС – 2011г.
- ✓ Оценка экспертов АБР положения ГС в регионе – 2011г.
- ✓ Создание отдельного раздела «ГС» на сайте БНС – 2012/2015/2018гг.
- ✓ Рабочая группа по ГС на уровне Статотдела ООН – 2013г.
- ✓ Первое обследование по НОЖ – 2015г.
- ✓ Проект по повышению статпотенциала БНС «КАЗСТАТ» – 2014/2016гг.
- ✓ Нац.система показателей ГС - 2016г.
- ✓ Новая версия раздела «ГС» на сайте БНС – 2016/2017гг.
- ✓ Первое обследование по программе ЕЭК ООН «Гендер и поколения» - 2018г.
- ✓ Работа по гендерным индикаторам ЦУР – с 2016г.
- ✓ Подготовка к 2-му обследованию по НОЖ – 2020/2021гг.



# “Женщины и мужчины Казахстана”

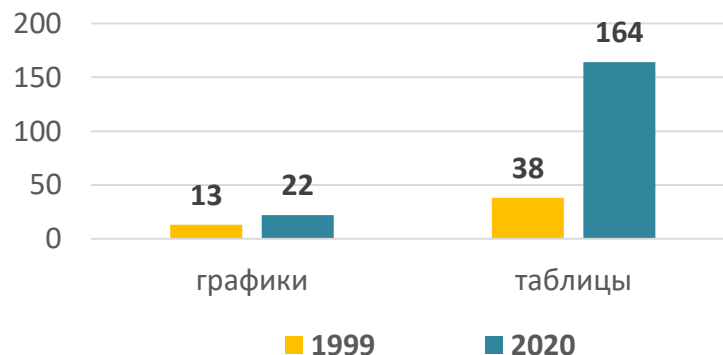


❖ Первый выпуск - 1999 год, последний выпуск – 2020 год

❖ Ежегодно на 3-х языках (русский, казахский и английский языки)

❖ Включает следующие 10 разделов:

1. Основные индикаторы гендерной статистики
2. Интегральные показатели человеческого развития
3. Демографические показатели
4. Социальные характеристики
5. Здравоохранение
6. Образование и наука
7. Занятость и безработицы
8. Малое и среднее предпринимательство
9. Преступность
10. Государственное управление





# ГС в национальных нормативно-правовых актах





# ГС в системе статистической деятельности











# Трансформация институционального механизма по ГС



-  До 2011г. – гендерная статистика входила в состав Департамента социальной и демографической статистики
-  2011-2016г. – Управление по гендерной статистике и показателям ЦРТ (4 чел.) в составе Департамента социальной и демографической статистики
-  2016-2018г. – Сектор по гендерной статистике и показателям ЦУР (5 чел.) в составе Управления социальной и демографической статистики
-  С июля 2018г. и по настоящее время – отдельное Управление по статистике ЦУР (5 чел.)



# Система показателей ГС



- ❖ 2007 год – Метаданные системы индикаторов гендерного равенства в Республике Казахстан

*Включает 61 показатель по 8 разделам Стратегии гендерного равенства РК на 2006-2016 годы*

- ❖ 2016 год – Методика формирования системы показателей гендерной статистики

*Включает 74 показателя по 10 разделам*

- 1) преодоление бедности
- 2) достойная занятость
- 3) совмещение профессиональных и семейных обязанностей
- 4) образование
- 5) охрана здоровья
- 6) общественная жизнь и участие в принятии решений
- 7) права женщин и девочек
- 8) социальная защита
- 9) охрана окружающей среды
- 10) доступ к ИКТ





# Основные источники данных ГС



## В структуре национальной системы показателей ГС:

- ❖ Государственная статистическая отчетность – 45,2%
- ❖ Административная отчетность и ведомственная статистика – 54,8%





# Проведенные обследования



- ❖ Качество жизни лиц с инвалидностью, с учетом гендерной специфики – 2014г. (результаты размещены на сайте, отчет выпущен также в формате Брайля и «говорящей» книги)
- ❖ Уровнь доверия населения к правоохранительным органам – 2016г. (итоги в виде таблиц размещены на сайте)
- ❖ Насилие в отношении женщин – 2015г. (доклад размещен на сайте)
- ❖ Поколения и гендер – 2018 год (доклад размещен на сайте)
- ❖ Пилотное обследование по МСП – 2019/2020гг.

## Другие источники данных:

- Обследование по оценке уровня жизни, с 2001г.
- Обследование рабочей силы, с 2001г.
- Обследование по использованию бюджета времени, с 2006г.
- Обследование по ИКТ, с 2011г.
- Мульти-индикаторное кластерное обследование, 3 раунда
- Национальные переписи населения, 2 раунда





# Распространение данных ГС



## Статистический сборник “Женщины и мужчины Казахстана”

- ❖ Первый выпуск - 1999 год, последний выпуск – 2018 год
- ❖ Ежегодно на 3-х языках (русский, казахский и английский языки)



## СТАТЬИ В СМИ

## ПРЕСС-РЕЛИЗЫ НА САЙТЕ

## БУКЛЕТЫ, БРОШЮРЫ

## ИНФОГРАФИКА В СОЦСЕТЯХ



## Раздел на сайте “Гендерная статистика”





# Раздел «Гендерная статистика»



29.11.13  
Гендерная статистика и показатели Целей Развития Тысячелетия  
Агентство Республики Казахстан по статистике

Главная ОА Агентстве Для разработчиков Классификаторы Стандарты МБФ Личный кабинет

Введите текст для поиска.  
Оперативные данные (экспресс-информация, факельная)

Обзоры  
Информационно-аналитическая система «Талдау»

Официальная статистическая информация > Оперативные данные (экспресс-информация, факельная) > Гендерная статистика и показатели Целей Развития Тысячелетия

Гендерная статистика и показатели Целей Развития Тысячелетия

**Цели Развития Тысячелетия**  
Цели Развития Тысячелетия  
Динамические ряды за 2000-2011 годы  
Динамические ряды индикаторов по Целям Развития Тысячелетия до 2015 года  
Деагрегация показателей, характеризующих достижение ЦРТ  
Деагрегированные показатели Целей развития Тысячелетия по областям  
Деагрегированные показатели Целей развития Тысячелетия по типу местности  
Деагрегированные показатели Целей развития Тысячелетия по типу местности

**Гендерная статистика**  
О гендерной статистике  
Динамические ряды за 2000-2011 годы  
Динамические ряды гендерных индикаторов  
Индекс гендерного неравенства в Республике Казахстан  
Деагрегация показателей, характеризующих достижение гендерного равенства  
Деагрегированные показатели гендерной статистики по типу местности  
Деагрегированные показатели гендерной статистики по типу местности  
Женщины в малом и среднем предпринимательстве  
Количество зарегистрированных субъектов малого и среднего предпринимательства (МСП) по состоянию на 1 января 2013 года  
Количество активных субъектов МСП в разрезе областей по состоянию на 1 января 2013 года  
Численность занятых на активных субъектах МСП в разрезе областей по состоянию на 1 января 2013 года  
Распределение активных субъектов МСП в разрезе видов экономической деятельности по состоянию на 1 января 2013 года  
Численность занятых на активных субъектах МСП в разрезе видов экономической деятельности по состоянию на 1 января 2013 года

**Графический материал**  
Доля мест, занимаемых женщинами в Парламенте Республики Казахстан  
Доля населения с высшим образованием  
Доля населения с доходами ниже стоимости прожиточного минимума  
Коэффициент материнской смертности  
Уровень безработицы среди молодежи (в возрасте 15-24 лет)  
Уровень детской смертности в возрасте до 5 лет  
Уровень долгосрочной безработицы  
Численность населения обратившихся в органы трудоустройства  
Доля детей, поступающих в учреждения технического и профессионального высшего образования  
Доля домохозяйств, вошедших из централизованных домохозяйств  
Доля работающих без доходами  
Коэффициент младенческой смертности  
Особобохраняемые личности  
Показатели глубины и качества жизни

Гендерная статистика и показатели Целей Развития Тысячелетия

экономических показателей  
Экологические индикаторы мониторинга и оценки окружающей среды  
Социальная модернизация Казахстана  
Показатели Государственной программы индустриально-инновационного развития Республики Казахстан  
Мониторинг экономических показателей для государственных органов  
Единый реестр отчетности, формируемой в государственных органах  
Это интересно

**Гендерная статистика и показатели Целей Развития Тысячелетия**  
Цели Развития Тысячелетия  
Гендерная статистика

Метаданные индикаторов по Целям развития Тысячелетия до 2015 года  
Метаданные гендерных индикаторов

Цель 1. Ликвидация крайней нищеты и голода  
Цель 2. Обеспечение всеобщего начального образования  
Цель 3. Обеспечение равенства мужчин и женщин, расширение прав и возможностей женщин  
Цель 4. Сохранение уровня детской смертности  
Цель 5. Улучшение охраны материнства  
Цель 6. Борьба с ВИЧ/СПИДом и туберкулезом, малярией и другими заболеваниями  
Цель 7. Обеспечение экологической устойчивости  
Цель 8. Формирование глобального партнерства в целях развития

Анализ гендерного неравенства  
Гендерное равенство в общественно-политической жизни  
Гендерное равенство в экономике  
Гендерное равенство в образовании  
Репродуктивное здоровье мужчин и женщин  
Предоставление насилия  
Гендерное равенство в семье  
Национальная система показателей гендерной статистики

Блог Министра национальной экономики Республики Казахстан  
Проект «KASSTAT»  
Методология  
Классификаторы  
Отчеты международных экспертов  
Статистические термины  
Почта юридического лица или индивидуального предпринимателя  
БИН или ИИН

Ваш вопрос  
Другие источники информации по

Информационно-Аналитическая Система  
ТАЛДАУ

Гендерная статистика и показатели Целей Развития Тысячелетия

Детские индикаторы развития (ДИР) - это набор показателей, позволяющих оценить состояние здоровья, образования, занятости и уровня жизни детей. Детские индикаторы развития (ДИР) являются частью системы показателей, позволяющей оценить состояние здоровья, образования, занятости и уровня жизни детей. Детские индикаторы развития (ДИР) являются частью системы показателей, позволяющей оценить состояние здоровья, образования, занятости и уровня жизни детей.

Какие новые обращения в случае нарушения гендерных прав?  
Почтовый ящик: genstat@stat.gov.kz

Если у Вас есть вопросы:  
Вы всегда можете обратиться к нашим специалистам

Национальная система показателей гендерной статистики

Информационно-аналитическая система «Талдау»



# Взаимодействие



## с производителями и пользователями

- ❖ Рабочие группы, Координационные/Технические советы
- ❖ Круглые столы, конференции, совещания, рабочие встречи
- ❖ Обучающие семинары, тренинги
- ❖ Запросы, официальная переписка





# Дальнейшие шаги на среднесрочную перспективу



**Показатели Целей устойчивого развития – работа по дезагрегации**

---



**Насилие в отношении женщин и девочек – 2021/2022г.**

---



**Пилотное исследование по МСП – 2019г.,  
Основное обследование – 2023г.**

---



**Совершенствование распространения данных – выпуск новой публикации, 2021г.**

---



**Повышение статистической грамотности, в т.ч. политиков высокого уровня – 2021/2022гг..**

---







**Спасибо за внимание!!!**

