Tunis le 22/02/2023

Mesures des indicateurs "Administratifs"

Cible 3-4-5-a-b

Souad Ben Neji
Ingénieur en chef en Statistiques
Sous Directeur des statistiques de la Consommation des ménages
Institut National de la Statistique, Tunisie
Benneji.souad@ins.tn

Cible 1.3

Mettre en place des systèmes et mesures de protection sociale pour tous, adaptés au contexte national, y compris des socles de protection sociale, et faire en sorte que, d'ici à 2030, une part importante des pauvres et des personnes vulnérables en bénéficient.

Cible 1.3

Indicateur international	Org.	Indicateur disponible	Formule
1.3.1 Proportion de la population bénéficiant de socles ou systèmes de protection sociale, par sexe et par groupes de population (enfants, chômeurs, personnes âgées, personnes handicapées, femmes enceintes et nouveau-nés, victimes d'un accident du travail, pauvres et personnes vulnérables)	MAS	**assurés sociaux**	$\frac{Nombre\ des\ bénéficiaires}{Population\ totale}$
		pensionnés (retraite, veufs orphelins…)	
		cartes de soins gratuits	
		cartes de soin à tarifs réduits	
		aides sociales (pertes d'emploi)	

Distribution des affiliés aux caisses sociales

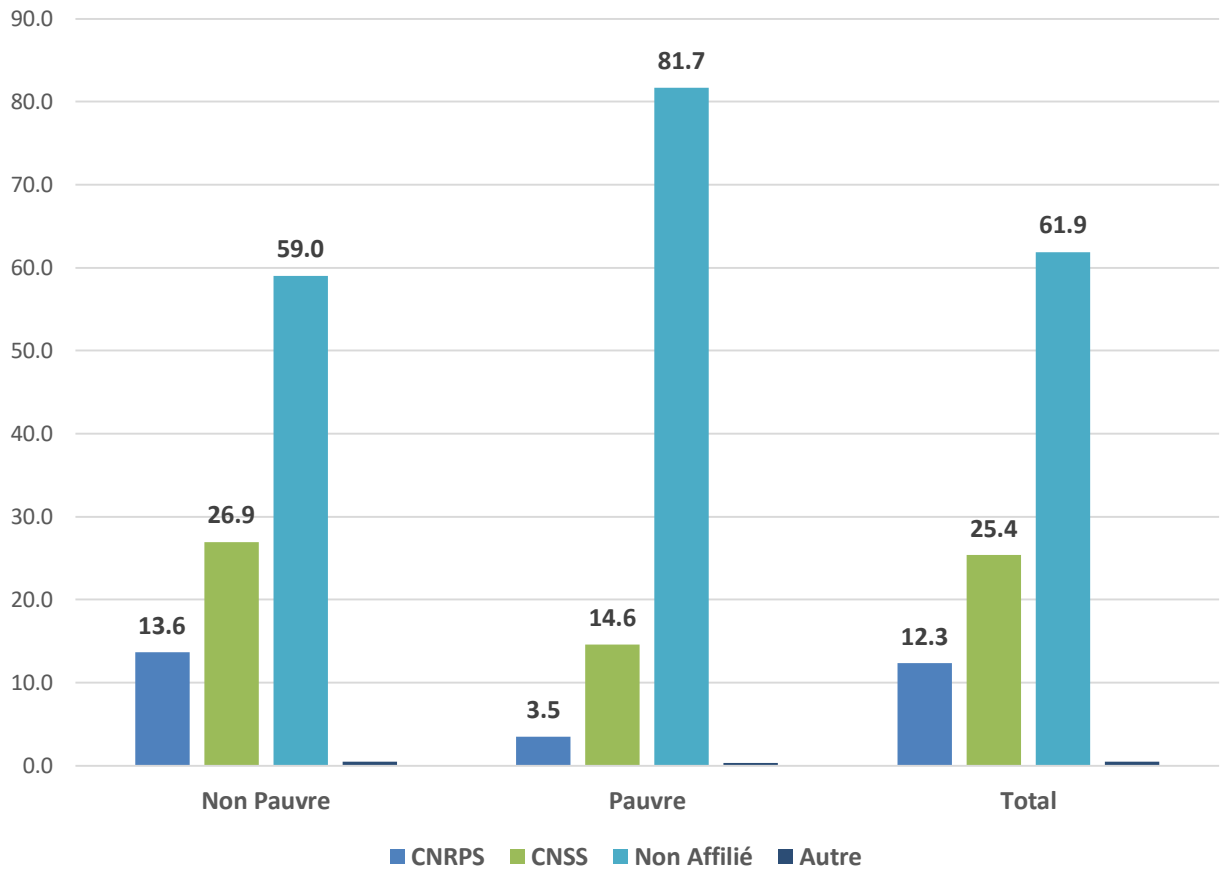

Distribution des bénéficiaires de couverture sanitaire

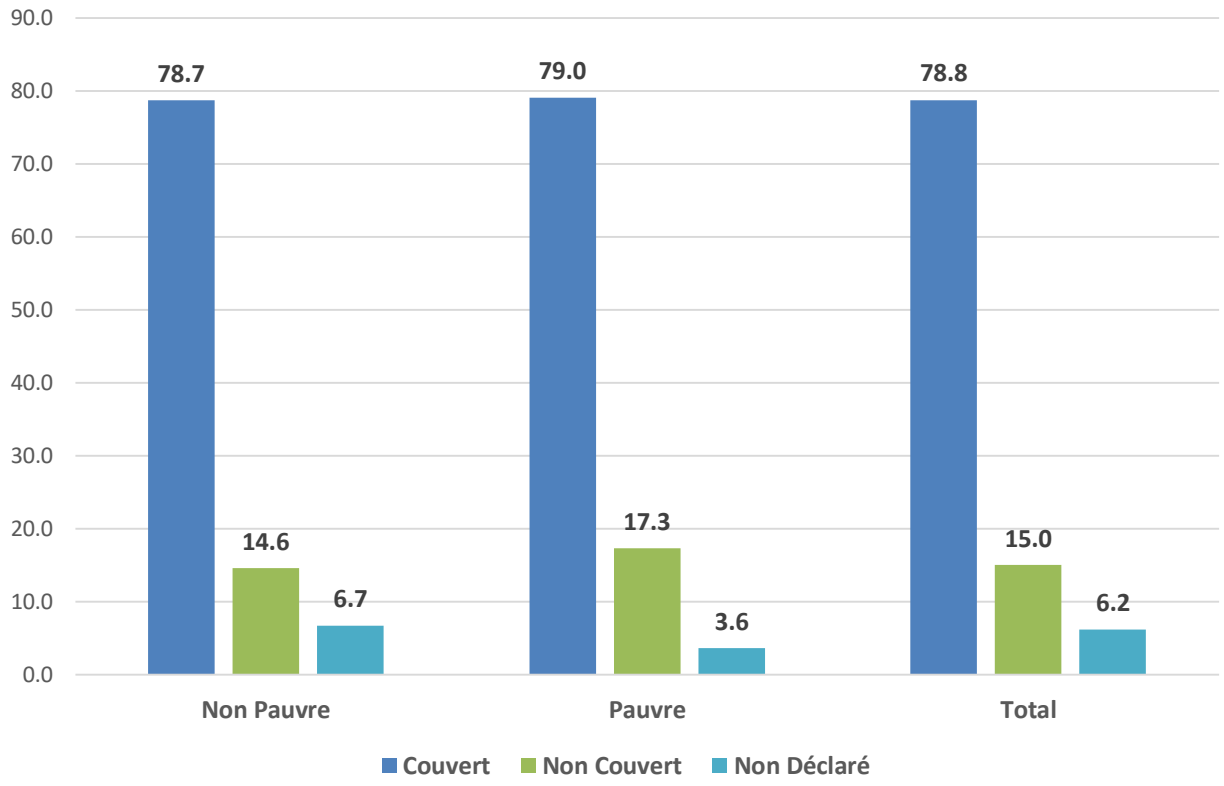

Distribution des bénéficiaires de couverture sanitaire selon le type de couverture

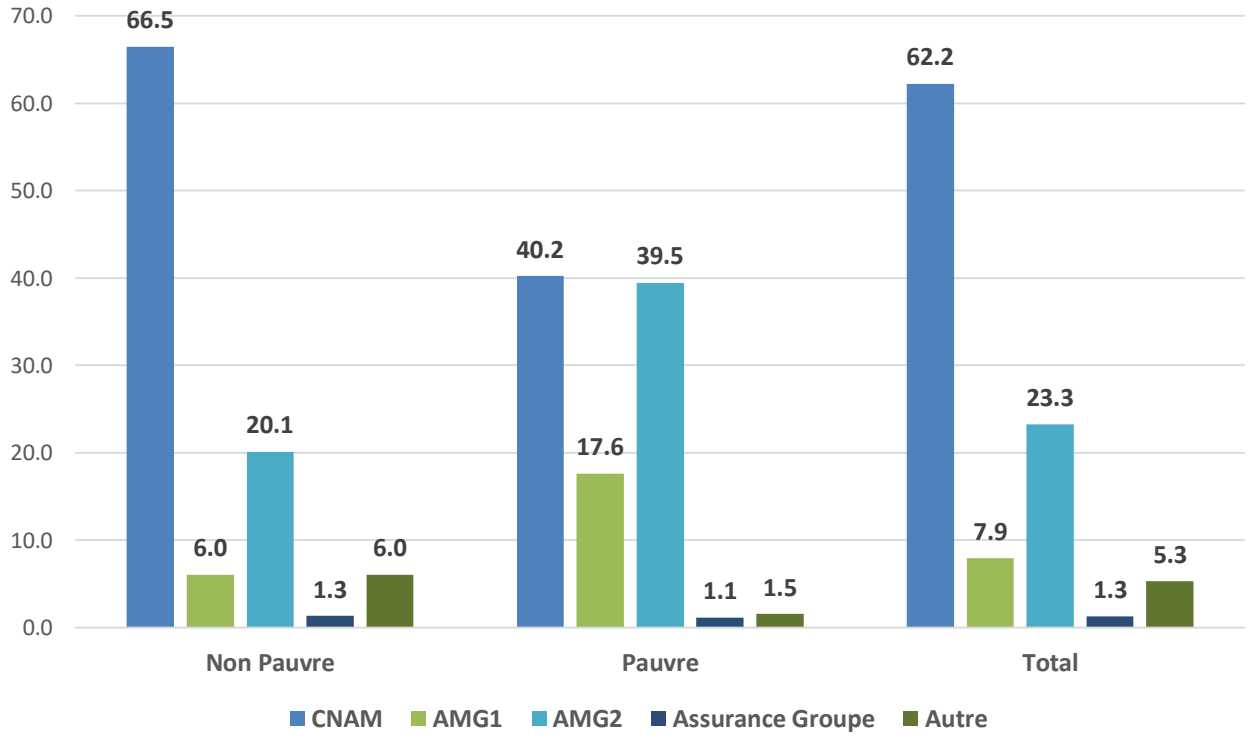

Cible 1.4

D’ici à 2030, faire en sorte que tous les hommes et les femmes, en particulier les pauvres et les personnes vulnérables, aient les mêmes droits aux ressources économiques et qu’ils aient accès aux services de base, à la propriété foncière, au contrôle des terres et à d’autres formes de propriété, à l’héritage, aux ressources naturelles et à des nouvelles technologies et des services financiers adaptés à leurs besoins, y compris la microfinance

Cible 1.4

Indicateur international	Org.	Indicateur disponible	2021	Source de données
1.4.1 Proportion de la **population vivant dans des ménages ayant accès aux services de base**	INS	**Proportion de la population ayant accès aux services de base en:**		Rapport annuel sur les indicateurs d'infrastructures
		eau potable	98,4	
		Electricité	99,9	
		Reseau d'assinissement	63,2	
1.4.2 Proportion de la **population adulte totale qui dispose de la sécurité des droits fonciers** et de documents légalement authentifiés et qui considère que ses droits sur la terre sont sûrs, par sexe et par type d'occupation		ND		

Cible 1.5

D’ici à 2030, **renforcer la résilience des pauvres et des personnes en situation vulnérable et réduire leur exposition aux phénomènes climatiques extrêmes** et à d’autres chocs et catastrophes d’ordre économique, social ou environnemental et leur vulnérabilité.

Cible 1.5

Indicateur international	Indicateur disponible
1.5.1 Nombre de **personnes décédées, disparues ou directement touchées lors de catastrophes**, pour 100000 personnes **[identique à 11.5.1 ET 13.1.1]**	**Nombre de personnes décédées**
	Nombre de personnes blessées
	Nombre de personnes disparues
1.5.2 **Pertes économiques directement attribuables à des catastrophes** par rapport au produit intérieur brut mondial (PIB)	**Ratio des pertes économiques directes attribuées aux catastrophes par rapport au PIB**
1.5.3 Nombre de **pays ayant adopté et mis en place des stratégies nationales de réduction des risques de catastrophe** conformément au Cadre de Sendaï pour la réduction des risques de catastrophe (2015-2030) **[identique à 11.b.1 et 13.1.2]**	
1.5.4 Proportion d'**administrations locales ayant adopté et mis en place des stratégies locales de réduction des risques de catastrophe**, conformément aux stratégies suivies à l'échelle nationale. **[identique à 11.b.2 et 13.1.3]**	

Impact de COVID19 sur les Ménages

إحصائيات تونس
STATISTIQUES TUNISIE

Revenu du travail	Pauvreté	Education	Santé mentale.	Violences domestiques.
73% des salariés se déclarant en arrêt de travail dans le secteur des services et ne perçoivent aucune rémunération	plus de la moitié des 40% les plus pauvres déclaraient ne plus être en mesure de couvrir leurs charges fixes. Parmi ceux qui n'arrivaient plus à assurer ces dépenses essentielles,	Durant le confinement, 61% des ménages déclarent que leurs enfants n'ont participé à aucune activité d'apprentissage,	41% des enquêtés déclarent avoir souffert de plus d'insomnie que d'habitude,	13% des enquêtés déclarent avoir connu des violences domestiques
41% des personnes interrogées qui travaillaient avant le confinement, n'avaient toujours pas repris, fin mai 2020, une activité professionnelle.	95% déclaraient ne pas pouvoir payer leurs factures	26% des ménages déclarent que leur enfant ou un membre du foyer a eu un contact avec le corps enseignant. Cette proportion varie de 12% pour le quintile le plus pauvre à 53% pour le plus aisé.	32% de plus de tristesse	
57% d'entre eux considèrent que leur situation financière s'est détériorée depuis le confinement,	37% déclaraient ne pas être capable de rembourser leurs dettes ou crédits	La majorité des élèves et étudiants n'étaient pas en mesure d'assurer la continuité de leur activité d'apprentissage.	24% d'un plus grand manque de concentration ;	
près du tiers n'ont pas été en mesure de couvrir leurs charges fixes et 56% déclarent ne pas pouvoir mobiliser en urgence une somme dépense imprévue ;	et 10% n'auraient pas été en mesure de payer leur loyer ;	En sortie de confinement, seulement 39% des enfants scolarisés avaient pu participer à une activité d'apprentissage. La proportion d'élèves ayant eu un contact avec le corps enseignant est cinq fois plus élevée pour les ménages riches que pour ceux les plus pauvres ;		

Impact de COVID19 sur les entreprises

إحصائيات تونس
STATISTIQUES TUNISIE

Fermetures des entreprises :	Impact sur les activités	Impact sur la trésorerie:	Impact sur l'emploi :
10,4% des entreprises étaient définitivement fermées dont 2,6% à cause de la pandémie contre 1,5% lors du T3	85,9% ont déclaré avoir subi une baisse de leur chiffre d'affaires pendant le mois de novembre, contre 82,3% en juillet.	86,4% ont enregistré une baisse de leur liquidité,	62,9% des entreprises ont déclaré avoir procédé à des ajustements liés à l'emploi, contre 61% en juillet.
11,2% des entreprises étaient temporairement fermées : 10,2% sur décision de l'entreprise et 1% sur celle des autorités.	79,5% ont enregistré une baisse de la demande	54,9% ont déclaré rencontrer des difficultés d'accès aux services financiers,	25,9% des entreprises ont procédé à des licenciements,
65,4% des entreprises ouvertes au T4 ont déclaré qu'elles risquent de fermer définitivement dans les conditions actuelles, contre 37,2% au T3.	52,1% ont signalé des difficultés d'approvisionnement en matières premières		11,6% ont accordé des congés payés et 9,8% des congés sans salaires. 15,7% des entreprises ont eu recours à des réductions salariales, 30,5% ont procédé

La réponse socio-économique du gouvernement après le COVID19

إحصائيات تونس
STATISTIQUES TUNISIE

Population Cible	Montant de l'aide en Dinars tunisiens (DT)	Période	Nombre de ménages ciblés (en théorie)
PNAFN / AMG1 (Montant de transfert peu élèvé)	50	avr-20	260,000
	60	mai-20	
Familles à revenus limités (AMG2)	200	avr-20	370,000
	200	mai-20	
Familles s'occupant d'une personne sans soutien familial	200	Avril 2020	779
Pensions de retraite peu élevées (moins de 180 TND-60 dollars)	100	Avril 2020 (Pension portée à 180 dinars à partir du mois d'août)	140,000
Famille avec Auto-employeurs ayant une patente : artisan ; coiffeur ; commerçant ; etc. (à l'exclusion des familles aux revenus limités)	200	mai-20	301,149

Les mesures compensatoires prises par le gouvernement au profit des entreprises

إحصائيات تونس
STATISTIQUES TUNISIE

- **Report de la date limite de dépôt des déclarations d'impôt sur les sociétés à fin mai 2020**
- **Suspension de tous les contrôles fiscaux, de tous les délais correspondants aux formalités de vérifications fiscales, ainsi que les délais d'opposition, jusqu'à fin mai 2020**
- **Réduction des délais maximum de restitution des crédits d'impôts et taxes à un mois;**
- **Les entreprises les plus touchées par la crise peuvent bénéficier d'un rééchelonnement de leur dette fiscale, d'une suspension de l'application des pénalités de retard durant 3 mois à compter du 1er avril 2020 et de la restitution du crédit TVA dans un délai maximum d'un mois ;**
- **Un dispositif de financement des investissements permet la prise en charge par l'État jusqu'à 3 points de différence entre le taux d'intérêt du crédit d'investissement et le taux du marché monétaire ;**
- **Les entreprises totalement exportatrices du secteur agroalimentaire pourront réaliser jusqu'à 100% de leur chiffre d'affaires sur le marché local et jusqu'à 50% pour celles exerçant dans les autres secteurs ;**
- **Un fonds d'investissement de 500 millions DT pour le renforcement des fonds propres d'entreprises stratégiques (secteur public inclus), a été créé ainsi que la création d'un fonds de 500 millions DT permettant l'octroi jusqu'au 31 décembre 2020 de crédits exceptionnels de gestion au profit des secteurs d'activité les plus sinistrés, soit l'hôtellerie, les agences de voyages, les restaurants touristiques, l'artisanat, les transports et les activités culturelles.**

Cible 1.a

Garantir une mobilisation importante de ressources provenant de sources multiples, y compris par le renforcement de la coopération pour le développement, afin de doter les pays en développement, en particulier les pays les moins avancés, de moyens adéquats et prévisibles de mettre en œuvre des programmes et politiques visant à mettre fin à la pauvreté sous toutes ses formes

Cible 1.a

Indicateur international	Org.	Indicateur disponible
1.a.1 Proportion des **ressources nationales directement allouée par l'État à des programmes de réduction de la pauvreté** 1.a.2 Proportion des **dépenses publiques totales affectées aux services essentiels** (éducation, santé et protection sociale)	MF	**Part de budget du Ministère allouée par l'État à des programmes de réduction de la pauvreté/ Budget de l'Etat**
		Part de budget du Ministère de l'education/ Budget de l'Etat
	MF	**Part de budget alloué à la protection sociale/Budget de l'Etat**
		Part de budget du Ministère de la Santé/ Budget de l'Etat
1.a.3 Total des **subventions et des flux extérieurs non générateurs d'endettement directement alloués aux programmes de réduction de la pauvreté**, exprimé en proportion du PIB	MAS-MC	**Part de budget allouée par l'État aux transferts sociaux directes/ PIB**
		Part de budget allouée par l'État aux transferts sociaux indirectes /PIB
		Part de budget allouée par l'État aux transferts sociaux affectée à l'enseignement /PIB
		Part de budget du Ministère allouée Subventions/Budget de l'Etat

Cible 1.b

Mettre en place aux niveaux national, régional et international **des cadres d'action viables,** fondés sur des stratégies de développement favorables aux pauvres et soucieuses de la problématique hommes -femmes, afin d'accélérer l'investissement dans des mesures d'élimination de la pauvreté.

Cible 1.b

Indicateur international	Org.	Indicateur disponible
1.b.1 Proportion des **dépenses publiques de fonctionnement et d'équipement** consacrée aux secteurs répondant plus particulièrement aux besoins des femmes, des pauvres et des groupes vulnérables	MAS	**Programme national d'aide aux familles nécessiteuses**
	MAS	**Aide De l'État et de fond de sécurité sociale pour les associations de personnes handicapées**
	MAS	**Programme pour créer des moyens de subsistance pour les personnes handicapées capables de travailler**

إحصائيات تونس
STATISTIQUES TUNISIE

MERCI
POUR VOTRE
ATTENTION