



# **Palestinian Central Bureau of Statistics**

Dissemination and communication with users incl. data  
utilization for policy making

Haitham Zeidan

Dissemination and Documentation Department

# Divisions of Dissemination and Documentation Department

2



- Electronic Dissemination Division



- Documentation Division



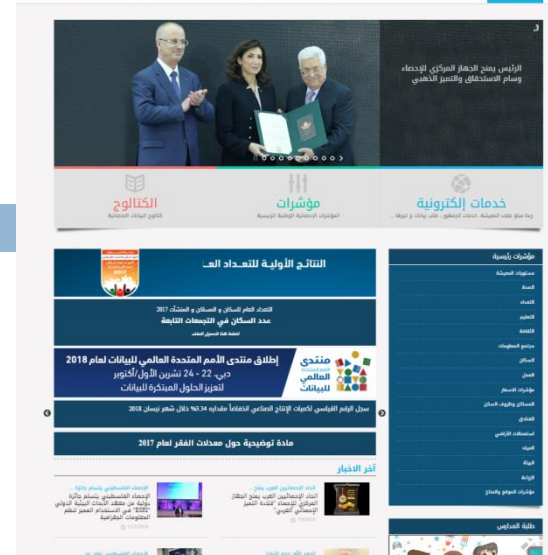
- Desktop Publishing Division



- Library Division



- User Services Division



✖ 66.7 % من مجمل عدد السكان المقيمين في قطاع غزة لاجئين

✖ 1 مليون و912 ألف فرد عدد الفلسطينيين المقدر في قطاع غزة

✖ 2 مليون و972 ألف فرد عدد الفلسطينيين المقدر في الضفة الغربية

✖ 4 مليون و884 ألف فرد عدد الفلسطينيين المقدر في دولة فلسطين

✖ 531 ألف فرد عدد الفلسطينيين المقدر في أراضي 1948

✖ 41.9 % من مجمل عدد السكان الفلسطينيين المقيمين في دولة فلسطين لاجئين



✖ المرأة الفلسطينية تنجب بالمعدل أربعة مواليد طوال فترة حياتها الانجابية

✖ 5 مليون و595 ألف فرد عدد الفلسطينيين المقدر في الدول العربية

✖ 696 ألف فرد عدد الفلسطينيين المقدر في الدول الاجنبية

✖ متوسط حجم الاسرة في الضفة الغربية عام 2015 هو 5 أفراد



## إحصائيات سكانية



2015

# Documentation Division

5

PCBS دولة فلسطين الجهاز المركزي للإحصاء الفلسطيني

English Surveys سياسة النشر البيانات الخام المولدة الأهداف الاستراتيجية مهمتنا السياسات والإجراءات فهرس المسوح

الرئيسية > CENTRAL DATA CATALOG > PSE-PCBS-EES-2003-V1.0

## فلسطين - مسح البيئة الاقتصادي 2003

التاريخ التوافر: Oct 05, 2016  
آخر تحديث: Oct 05, 2016  
عرض الصفحة: 6224

PSE-PCBS-EES-2003-V1.0  
الرقم المرجعي: 2003  
الدولة: فلسطين  
المتنوع: الجهاز المركزي للإحصاء الفلسطيني - السلطة الوطنية الفلسطينية  
الناشر: المؤسسة الوطنية للإحصاء الفلسطينية - NDPL - تمويل مادي  
الوكالة السويسرية للتعليم والتعاون - SDC - تمويل مادي

مصادر ذات صلة  
study\_documentation\_text

الاستمارات  
KB 43.76

التقارير  
تقرير مسح البيئة الاقتصادي 2003

مواد أخرى  
بروتوكول KB 78.47  
المحفظة KB 97.81

PCBS دولة فلسطين الجهاز المركزي للإحصاء الفلسطيني

English Surveys سياسة النشر البيانات الخام المولدة الأهداف الاستراتيجية مهمتنا السياسات والإجراءات فهرس المسوح

الرئيسية > CENTRAL DATA CATALOG

## Central Data Catalog

Found 100 studies out of 225

تاريخ التوافر: 5 4 3 2 1

Showing 1-15 of 100 studies

مسح البيئة الاقتصادي 2003  
2003  
الجهاز المركزي للإحصاء الفلسطيني - السلطة الوطنية الفلسطينية  
By: الجهاز المركزي للإحصاء الفلسطيني - السلطة الوطنية الفلسطينية  
تاريخ التوافر: Oct 05, 2016 آخر تحديث: Oct 05, 2016 ملاحظات: 6223

مسح البيئة الاقتصادي 2004  
2004  
الجهاز المركزي للإحصاء الفلسطيني - السلطة الوطنية الفلسطينية  
By: الجهاز المركزي للإحصاء الفلسطيني - السلطة الوطنية الفلسطينية  
تاريخ التوافر: Oct 05, 2016 آخر تحديث: Oct 05, 2016 ملاحظات: 5087

مسح البيئة الاقتصادي 2006  
2006  
الجهاز المركزي للإحصاء الفلسطيني - السلطة الوطنية الفلسطينية  
By: الجهاز المركزي للإحصاء الفلسطيني - السلطة الوطنية الفلسطينية

Metadata and Microdata System



# Desktop Publishing Division


6



# Desktop Publishing Division

7

Publications Covers



# Desktop Publishing Division

8

دولة فلسطين  
الجهاز المركزي للإحصاء الفلسطيني

## صحة الأمهات



معدل انتشار وسائل تنظيم الأسرة  
من النساء 15-49 عاماً، والمتزوجات حالياً، يستخدمن إحدى وسائل تنظيم الأسرة، في الضفة الغربية 59.8% في قطاع غزة 53.4%

خصوبة المراهقات  
مولود لكل 1000 امرأة في فلسطين 48 لكل ألف امرأة في الضفة الغربية 35 في قطاع غزة 66

الحمل المبكر  
نسبة النساء 20-24 عاماً اللواتي أنجبن ما لا يقل عن مولود حتى واحد قبل بلوغهن سن 18 عاماً، في الضفة الغربية 19.6% في قطاع غزة 25.1%

التغطية بخدمات الرعاية الصحية أثناء الحمل  
نسبة النساء 15-49 عاماً اللواتي مولوداً حياً خلال العامين السابقين لوجاز المسح واللواتي تلقين الرعاية أثناء حملهن الأخرى 4 مرات على الأقل من قبل أي مقدم للرعاية في الضفة الغربية 95.7% في قطاع غزة 95.3%

ولادات تمت تحت إشراف كادر صحي مؤهل  
من الولادات للنساء 15-49 عاماً، تمت تحت إشراف كادر صحي مؤهل في فلسطين، في الضفة الغربية 99.6% في قطاع غزة 99.5%

الولادة القيصرية  
نسبة النساء 15-49 عاماً، اللواتي تمت ولادتهن لأخر مولود بعملية قيصرية في فلسطين، في الضفة الغربية 22.7% في قطاع غزة 17.4%

الرعاية الصحية بعد الولادة للأمهات  
من النساء 15-49 عاماً، تلقين فحصاً صحياً بعد الولادة في الضفة الغربية 89.7% في قطاع غزة 91.8%

Info graphics

## تخصصات الطالبات والطلاب في المرحلة الثانوية، 2015/2016



علوم إنسانية 60%  
علمي 27%  
تجاري 5%  
صناعي 4%  
أخرى 4%



67%  
25%  
4%  
1%  
3%

تستحوذ التخصصات الأكاديمية (العلمي والأدبي) على غالبية خيارات الطالبات والطلاب في المرحلة الثانوية.

حاجة الوطن إلى الأطباء والمعلمين كما الحاجة إلى الحدادين والتجارين والمهنيين.

14

## تخصصات مختارة للطالبات والطلاب في التعليم العالي، 2015/2016

في التعليم الجامعي، ورغم حالة الإقبال لهذه التخصصات هناك حاجة إلى إعادة رسم خارطة خيارات الدراسة الجامعية.



علوم تربوية وإعداد معلمين 12%  
الأعمال التجارية والإدارية 31%  
الصحافة 8%  
العلوم الإنسانية 5%  
العلوم الاجتماعية والسلوكيات 6%  
الفنون 7%  
الهندسة والمهن الهندسية 8%



29%  
22%  
11%  
9%  
7%  
3%  
3%

15

## نسبة الأطفال 17-12 سنة الذين تعرضوا لأحد أفعال العنف من قبل أفراد من خارج الأسرة خلال 12 شهراً الماضية حسب المعتدي، 2011

طلاب أو طالبات المدرسة 20%  
أحد أصدقائهم 18%  
الأولاد/ البنات في الشارع 10%  
أحد الجيران الكبار 12%  
أحد الجيران الصغار 13%



لا يزال الأطفال معرضون للعنف في الشارع والمدرسة، ويتعرض الذكور للعنف أكثر من الإناث، بحاجة إلى تعزيز الحوار وتقبل الآخر لحل المشاكل.



# Desktop Publishing Division

9

توزيع المواليد أحياء المسجلون في الضفة الغربية حسب الجنس، 2015

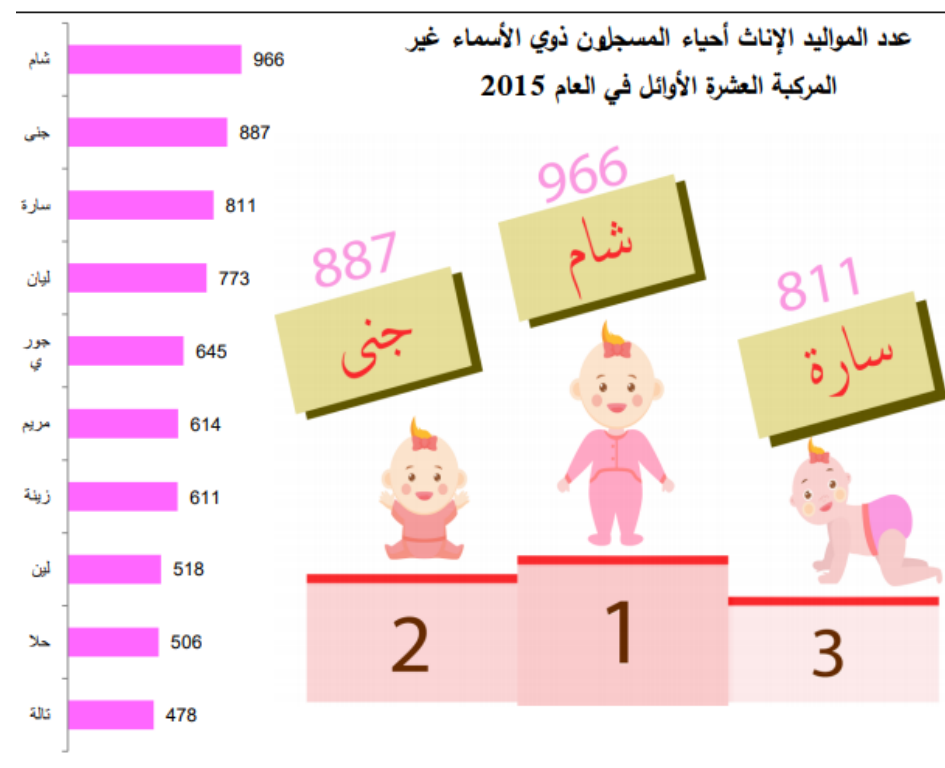
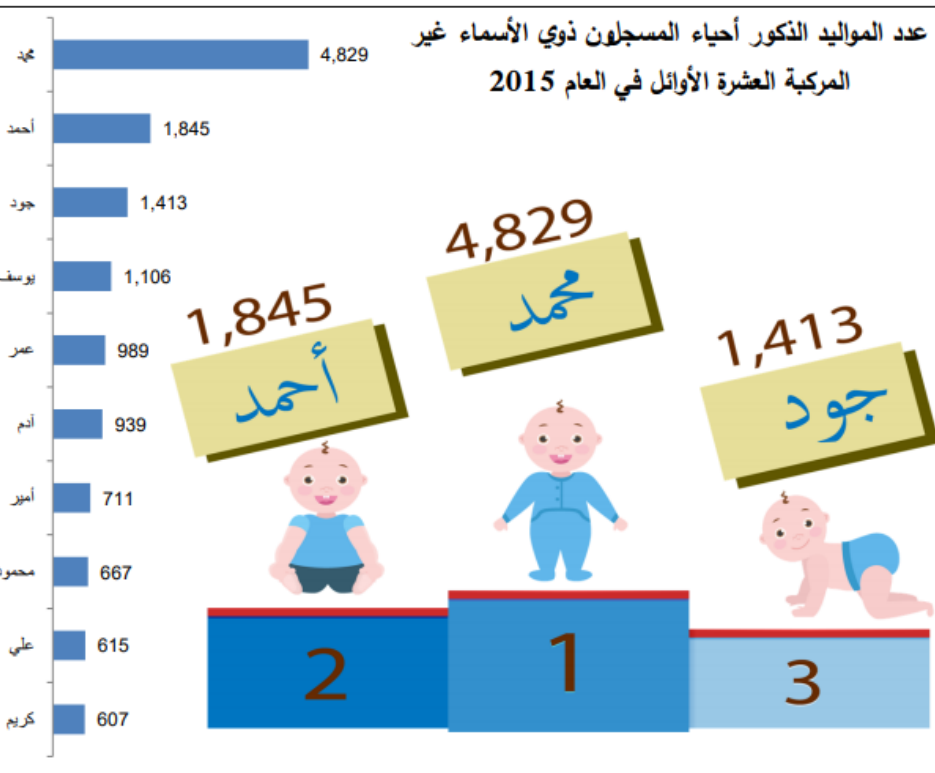


Info graphics

<http://www.pcbs.gov.ps/students/files/pdf/nob.pdf>

# Desktop Publishing Division

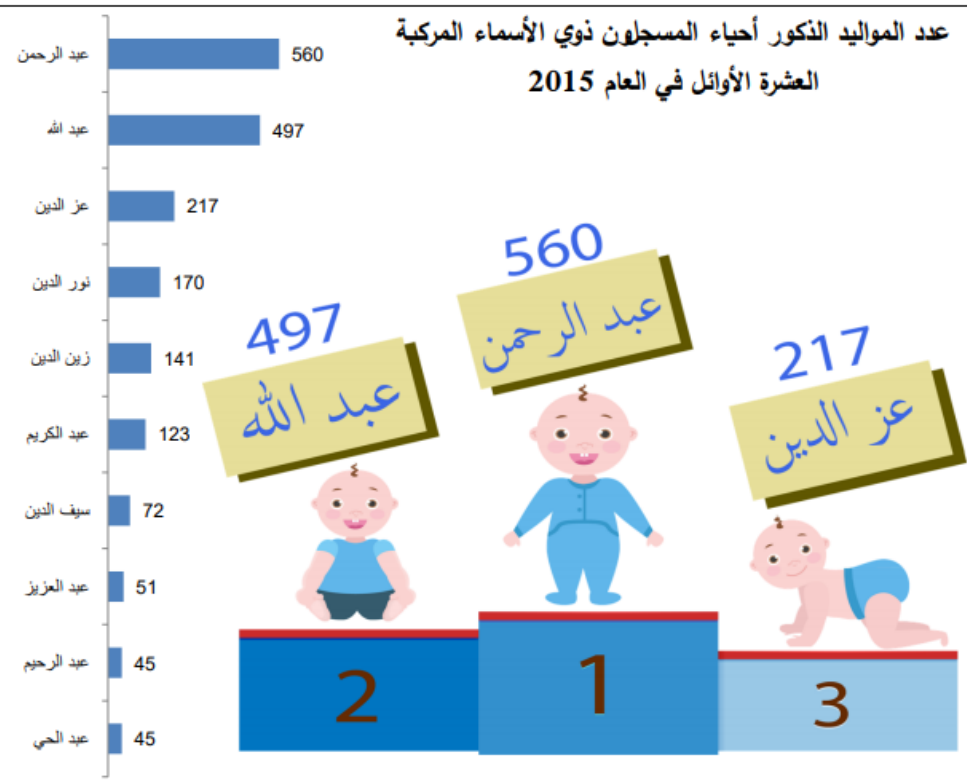
10



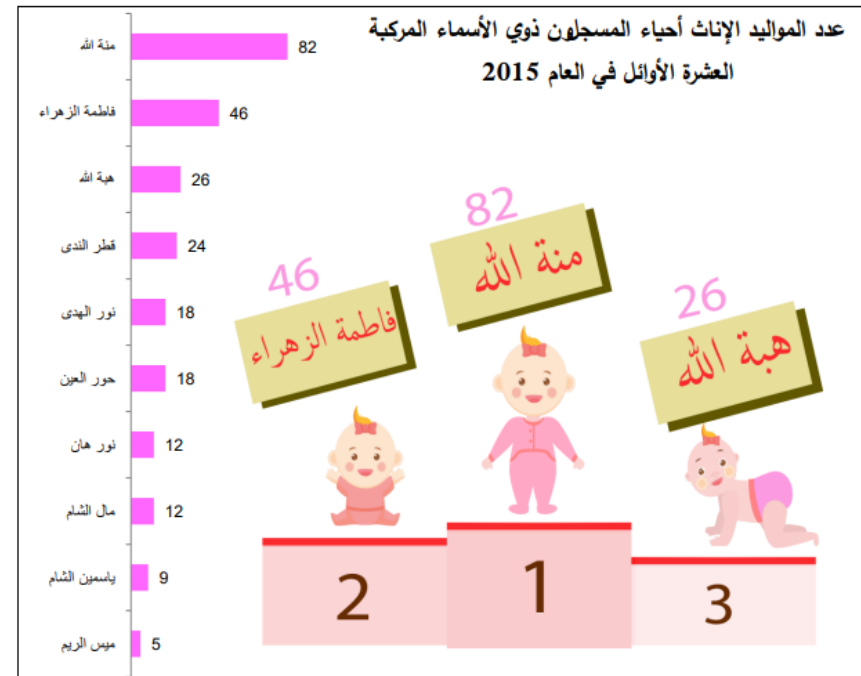
Info graphics

# Desktop Publishing Division

11



Info graphics





سلسلة ومضات المعرفة الإحصائية - العمل



مستقبلي في أرقام



سلسلة ومضات المعرفة الإحصائية - الشباب




سلسلة ومضات المعرفة الإحصائية - التعليم



Data Visualization





# Palestinian official statistics dissemination Policy

14

- General pillars for the dissemination policy of official statistics in Palestine
  - ✓ General Statistics Law (4) for the year 2000 and its executive regulations
  - ✓ The Basic Principles of Official Statistics issued by the UN Statistical Committee
  - ✓ The Palestinian Official Statistics Code of Practice
  - ✓ The National Development Plan and the National Strategy
- **Trends:** Accessibility, Partnership, Be updated with evolution, Traditional principles
- **Targeted groups:** researchers, University, colleges and higher studies students, Schools students, Private sector, Public sector, International institutions, The public in general
- **Dissemination channels**

[http://www.pcbs.gov.ps/Portals/\\_Rainbow/Documents/Dissemination%20Policy.pdf](http://www.pcbs.gov.ps/Portals/_Rainbow/Documents/Dissemination%20Policy.pdf)

# Palestinian official statistics dissemination channels

15

- Data Visualization Techniques

Such techniques enable us **reach different users**, mainly the general public and **students** with an appropriate and interesting method

- Social Media

social media help communicate with a **large number of users** and locate new customers and users in addition to preserving current users

- Interactive matrices and international standards for statistics dissemination
- Interactive statistical maps and atlases
- PCBS' portal and statistical calendar
- Mobile Applications/ SMS (Trends)
- Customers' services section and reception section at PCBS
- Special traditional newsletters
- Library and Scientific research center
- Public use data

# PCBS Web Portal

16

- PCBS Website (Portal) **responsive** with smart phones, include **new features** and **web services, search engine.**
  
- **PCBS Website contains:**
  - ✓ Publications
  - ✓ Press Releases
  - ✓ Censuses and surveys Indicators
  - ✓ Interactive statistical maps and atlases
  - ✓ Statistical databases
  - ✓ On-line statistical catalogues
  - ✓ Public Use Files (PUF), Microdata and Metadata
  - ✓ Students Website: Interactive and responsive site for students



# PCBS Web Portal - Databases

17

## Databases

- Publications, Press Releases
- Census Info, PalInfo Databases
- National Statistical Monitoring System (NSMS)
- Statistics from A to Z
- Public Use Files (PUF)
- Statistical Atlas of Palestine

تعداد  
2017

اتصل بنا

عن الجهاز



الصفحة الرئيسية | حول الجهاز | إحصاءات | مطبوعات | بيانات صحفية | موارد | الأرقام القياسية | غرفة الصحافة | عطاءات | روابط | الأخبار

العنوان: الكل الفرع: الكل بحث متقدم

رقم المطبوعة	العنوان	الشهر	السنة	ملاحظات	PDF	Word	Excel
4	الكتاب الإحصائي التربوي السنوي - 1994/1995	9	1995				
5	تقرير الوضع الراهن رقم (1) ديمغرافية الشعب الفلسطيني	12	1994				
7	تقرير الوضع الراهن (2) الإحصاءات الاقتصادية في الضفة الغربية وقطاع غزة	1	1995				
8	الخطة الشاملة لإعداد الإحصاءات الرسمية الفلسطينية - 1995	1	1995				
9	تقرير الوضع الراهن رقم (3) القوى العاملة	5	1995				
10	التعداد العام للمنشآت 1994 - النتائج الأولية	5	1995				
11	مشروع التصنيف السلعي الموحد للضفة الغربية وقطاع غزة 1995	4	1995				
14	تقرير الوضع الراهن(4): الإحصاءات الصحية في الضفة الغربية وقطاع غزة	7	1995				
15	تقرير الوضع الراهن(5) إحصاءات التعليم في الضفة الغربية وقطاع غزة	8	1995				
16	التجمعات السكانية الفلسطينية لعام 1994 - النتائج الأساسية	8	1995				
17	التعداد العام للمنشآت 1994 - النتائج النهائية	8	1995				
18	جدول إحصاءات التعليم للعام الدراسي 1994/1995 (لوحة حائط)	8	1995				
19	النجاح رغم الصعوبات - ندوة الخبراء الجانب	10	1995				
20	نشرة أسعار المستهلك: متوسطات أسعار (أيلول - تشرين أول 1995)	12	1995				
23	مسح مستويات الرواتب والajور وساعات العمل - 1994: النتائج الأساسية	12	1995				
24	نشرة أسعار المستهلك: متوسطات أسعار (تشرين ثاني - كانون أول 1995)	1	1995				
25	التصنيف السلعي الموحد للضفة الغربية وقطاع غزة حسب التصنيف الصناعي الدولي لجميع الأنشطة الاقتصادية (باللغة العربية فقط)	11	1995				
28	مسح معاصر الزيتون 1995 - النتائج الأساسية	12	1996				

# Databases - Publications

19

English

in f

دولة فلسطين  
الجهاز المركزي للإحصاء الفلسطيني

تعداد 2017

اتصل بنا

عن الجهاز

الصفحة الرئيسية | حول الجهاز | إحصاءات | مطبوعات | بيانات صحفية | موارد | الأرقام القياسية | غرفة الصحافة | عطاءات | روابط | الأخبار

العنوان: التعداد العام 2017 الفرع: الكل

الكل

الكل

إحصاءات عامة

المنشآت

المباني 2017

رقم المطبوعة	النتائج الأولية للتعداد العام للسكان والمنشآت 2017	النتائج النهائية - تقرير المنشآت - التعداد العام للسكان والمنشآت 2017 - نسخة محدثة	النتائج النهائية - تقرير المباني - التعداد العام للسكان والمنشآت 2017	ملخص النتائج النهائية للتعداد، 2017 - نسخة محدثة	السنة	الشهر	ملاحظات	PDF	Word	Excel
2364	النتائج الأولية للتعداد العام للسكان والمنشآت 2017				2018	3	باللغة العربية			
23641	النتائج الأولية للتعداد العام للسكان والمنشآت 2017				2018	3	باللغة الانجليزية			
2369	ملخص النتائج النهائية للتعداد العام للسكان والمنشآت 2017				2018	5	يوجد نسخة محدثة من التقرير تحت رمز 2383			
9990	النتائج النهائية - تقرير المنشآت - التعداد العام للسكان والمنشآت 2017 - نسخة محدثة				2018	7	نسخة محدثة			
2378	النتائج النهائية - تقرير المباني - التعداد العام للسكان والمنشآت 2017				2018	7				
2383	ملخص النتائج النهائية للتعداد، 2017 - نسخة محدثة				2018	8	نسخة محدثة			

تعداد  
2017

اتصل بنا

عن الجهاز



الصفحة الرئيسية | حول الجهاز | إحصاءات | مطبوعات | بيانات صحفية | موارد | الأرقام القياسية | غرفة الصحافة | عطاءات | روابط | الأخبار

العنوان: الكل الفرع: الكل بحث متقدم

العنوان:

تاريخ النشر:

من:

الى:

رمز المطبوعة

من:

الى:



رقم المطبوعة	العنوان	الشهر	السنة	ملاحظات	PDF	Word	Excel
2364	النتائج الأولية للتعداد العام للسكان والمساكن والمنشآت 2017 - باللغة العربية	3	2018				
23641	النتائج الأولية للتعداد العام للسكان والمساكن والمنشآت 2017 - باللغة الانجليزية	3	2018				
2369	ملخص النتائج النهائية للتعداد	5	2018	يوجد نسخة محدثة من التقرير تحت رمز 2383			
9990	النتائج النهائية - تقرير المنشآت - التعداد العام للسكان والمساكن والمنشآت 2017 - نسخة محدثة	7	2018	نسخة محدثة			
2378	النتائج النهائية - تقرير المباني - التعداد العام للسكان والمساكن والمنشآت 2017	7	2018				
2383	ملخص النتائج النهائية للتعداد، 2017 - نسخة محدثة	8	2018	نسخة محدثة			





التصنيف: الكل  بحث متقدم

العنوان	تاريخ النشر	ملاحظات	PDF	Word	html EN	html AR
الحمد الله: حجم التبادل التجاري مع الخارج ازداد نحو شراكة تجارية أوسع	20/09/2018					
النتائج الأولية لميزان المدفوعات الفلسطيني للربع الثاني 2018.	19/09/2018					
الإحصاء الفلسطيني يعلن جدول غلاء المعيشة الفلسطيني لشهر آب، 08/2018	13/09/2018					
صيدم وأبو شهلا وعوض يبحثون نتائج وتوصيات ورشة العمل حول الشباب	10/09/2018					
الحمد الله: نفخر أن معدلات الأمية في فلسطين هي الأدنى في العالم	10/09/2018					
الإحصاء الفلسطيني يعلن عن نتائج التعداد العام في محافظة رام الله والبيرة	06/09/2018					
عشية اليوم العالمي لمحو الأمية 08/09/2018	06/09/2018					
الرقم القياسي لكميات الإنتاج الصناعي لشهر تموز، 07/2018	05/09/2018					
مالية الحكومة العامة، 2017	02/09/2018					
جامعة الاقصى تستقبل رئيس الجهاز المركزي للإحصاء الفلسطيني وتوقع مذكرة تفاهم	30/08/2018					
معالي السيدة عوض، رئيس الإحصاء الفلسطيني تزور مقر جمعية رجال الأعمال بغزة	30/08/2018					
يصدر الرقم القياسي لأسعار المنتج في فلسطين خلال شهر تموز، 07/2018.	30/08/2018					
نتائج التعداد العام للسكان والمساكن والمنشآت 2017 في محافظات غزة	29/08/2018					
جامعة الأزهر-غزة تستقبل الدكتورة علا عوض رئيس الإحصاء الفلسطيني	29/08/2018					
مؤشر أسعار تكاليف البناء والطرق وشبكات المياه وشبكات المجاري في الضفة الغربية خلال شهر تموز، 07/2018	26/08/2018					
النتائج الأولية للتجارة الخارجية المرصودة للسلع لشهر حزيران، 06/2018.	16/08/2018					

Press Releases



اضغط على الحرف الاول للكلمة المراد البحث عنها

أ ب ت ث ج ح خ د  
ذ ر ز س ش ص ض ط  
ظ ع غ ف ق ك ل م  
ن ه و ي

دليل الاحصاءات الفلسطينية من الألف الى الياء

أب

الاسعار والارقام القياسية

الرقم القياسي لكميات الانتاج الصناعي

الرقم القياسي لاسعار المستهلك

الرقم القياسي لاسعار المنتج

الرقم القياسي لاسعار الجملة

الرقم القياسي لتكاليف البناء

الرقم القياسي لتكاليف الطرق

الرقم القياسي لتكاليف المجاري

الرقم القياسي لتكاليف المياه

الانتهاكات الإسرائيلية

المستعمرات الإسرائيلية

الشهداء والجرحى والأسرى

المباني المتضررة

الاستثمار الدولي

الإنشاءات

مقاولي الإنشاءات

البنية القائمة

رخص البناء

استعمالات الدراضي

# Databases – Statistics A-Z

23

English

in f

تعداد  
2017

اتصل بنا

عن الجهاز

دولة فلسطين  
الجهاز المركزي للإحصاء الفلسطيني



الصفحة الرئيسية | حول الجهاز | إحصاءات | مطبوعات | بيانات صحفية | موارد | الأرقام القياسية | غرفة الصحافة | عطاءات | روابط | الأخبار

الرئيسية < Household Expenditure And Consumption

## إحصاءات سنوية

متوسط إنفاق واستهلاك الأسرة الشهري بالدينار الأردني في فلسطين حسب مجموعات السلع والخدمات والمنطقة، 2017

## إحصاءات تراكمية

متوسط انفاق الاسرة الشهري بالدينار الارني حسب مجموعات السلع والخدمات، 1996-2017

## مؤشرات رئيسية

متوسط إنفاق واستهلاك الأسرة الشهري بالدينار الأردني في فلسطين حسب مجموعات السلع والخدمات والمنطقة، 2017

## إصدارات ذات صلة

مطبوعات ذات صلة

بيانات صحفية ذات صلة

# PCBS Web Portal - Metadata

24

## Metadata

- Central Data Catalog (Censuses and Surveys)
- Statistical Classifications (Standards)
- Terminology and Indicators
- Manual of Statistical Indicators



# PCBS Web Portal – Electronic Services

25

## Electronic Services

- Adjusted Value With CPI
- User Services Form (Electronic Form)]
- User Services Tracing
- Microdata (PUF) Request Form

تعداد  
2017

اتصل بنا

عن الجهاز

دولة فلسطين  
الجهاز المركزي للإحصاء الفلسطيني

الاخبار

روابط

عطاءات

غرفة الصحافة

الأرقام القياسية

موارد

بيانات صحفية

مطبوعات

احصاءات

حول الجهاز

الصفحة الرئيسية

اتحاد الإحصائيين العرب يمنح الجهاز  
المركزي للإحصاء الفلسطيني "قلادة  
وسام التميز الإحصائي العربي" لعام  
2018

الكتالوج

كتالوج البيانات الإحصائية



مؤشرات

المؤشرات الإحصائية الوطنية الرئيسية



خدمات إلكترونية

رابط مبلع بقاء المعيشة، خدمات الجمهور، طلب بيانات وغيرها ..

# PCBS Portal

27

English

in f

تعداد  
2017

اتصل بنا

عن الجهاز

PCBS

دولة فلسطين

الجهاز المركزي للإحصاء الفلسطيني

الصفحة الرئيسية

حول الجهاز

إحصاءات

مطبوعات

بيانات صحفية

موارد

الأرقام القياسية

غرفة الصحافة

عطاءات

روابط

الأخبار

الرئيسية > خدمات اليكترونية

خدمات الكترونية

ربط المبالغ بغلاء المعيشة

نموذج طلب بيانات (نسخة PDF)

نموذج خدمات الجمهور (الالكتروني)

دليل خدمات الجمهور

تتبع حالة نموذج طلب بيانات



## ربط المبالغ بغلاء المعيشة

هذه الخدمة تهدف إلى تزويد المستخدم بالقدرة على احتساب التغير في المبالغ المربوطة بجدول غلاء المعيشة بين فترتين مختلفتين بناءً على بيانات الجهاز المركزي للإحصاء الفلسطيني ابتداءً من 1/1/1997 وحتى 14 من الشهر السابق.

تعتبر البيانات الناتجة عن هذه الخدمة الالكترونية غير رسمية ولا يتحمل الجهاز المركزي للإحصاء الفلسطيني أية مسؤولية قانونية. لغراض الاستخدام الرسمي، يجب مخاطبة الجهاز رسمياً بواسطة الفاكس أو البريد الالكتروني وتحديد طبيعة الخدمة المطلوبة.

### ملاحظات:

- جميع العمليات الحسابية ونسب التغير في الخدمة هي بالشيكال الاسرائيلي الجديد، لمن يرغب بربط مبالغ مالية بعمليات أخرى يجب تحويل تلك المبالغ الى الشيكال الاسرائيلي حسب سعر الصرف في الفترة المراد الربط بها.

dd/mm/yyyy

01/01/2000

تاريخ بداية الفترة

dd/mm/yyyy

01/01/2017

تاريخ نهاية الفترة

المبلغ بالشيكال

10000

المبلغ الأصلي

فلسطين

المستوى الجغرافي

تنفيذ

نسبة الزيادة خلال الفترة المحددة

63.704

نسبة الزيادة

نسبة الزيادة \* المبلغ الاصيلي

6370.353

مبلغ الزيادة

مبلغ الزيادة + المبلغ الاصيلي

16370.353

المبلغ الكلي

طباعة



ربط المبالغ المالية بالشيكل الاسرائيلي بجدول غلاء المعيشة (سنة الأساس 2004)

01/01/2000	تاريخ بداية الفترة	
01/01/2017	تاريخ نهاية الفترة	
10000	المبلغ الأصلي	
فلسطين	المستوى الجغرافي	
نسبة التغير خلال الفترة المحددة	63.704	نسبة التغير
نسبة الزيادة أو النقصان * المبلغ الاصلی	6370.353	مبلغ الزيادة أو النقصان
مبلغ الزيادة أو النقصان + المبلغ الاصلی	16370.353	المبلغ الكلي



4877

الرقم المرجعي

# الخدمات الالكترونية

30

English

in f

تعداد  
2017

اتصل بنا

عن الجهاز

دولة فلسطين  
الجهاز المركزي للإحصاء الفلسطيني



الصفحة الرئيسية | حول الجهاز | إحصاءات | مطبوعات | بيانات صحفية | موارد | الأرقام القياسية | غرفة الصحافة | عطاءات | روابط | الأخبار

الاسم الرباعي :

مستخدم البيانات: شخصي

صندوق بريد:

رقم الهاتف:

فاكس:

البريد الإلكتروني:

استخدام البيانات: استخدام الشركة

ملاحظات:



# الخدمات الالكترونية

31

 English

**تعداد**  
2017

اتصل بنا 

عن الجهاز 

**PCBS** دولة فلسطين  
الجهاز المركزي للإحصاء الفلسطيني

 [الصفحة الرئيسية](#) | [حول الجهاز](#) | [إحصاءات](#) | [مطبوعات](#) | [بيانات صحفية](#) | [موارد](#) | [الأرقام القياسية](#) | [غرفة الصحافة](#) | [عطاءات](#) | [روابط](#) | [الأخبار](#)

  المرجع:

حالة الطلب: جاهز

الرجاء الضغط هنا. [الرابط](#)

مكرر

ملاحظات:



## فلسطين - مسح البيئة الاقتصادي 2013

تاريخ التوثيق  
Oct 05, 2016آخر تحديث  
Oct 05, 2016عرض الصفحة  
9737

PSE-PCBS-EES-2013-V1.0

الرقم المرجعي

2013

السنة

فلسطين

الدولة

الجهاز المركزي للإحصاء الفلسطيني - دولة فلسطين

المتجهون

مجموعة التمويل الرئيسية لدى فلسطين - CFG - تمويل مادي

الداعمون

الحصول على البيانات الجزئية

قاموس البيانات

وصف الدراسة أو المسح

مصادر ذات صلة

Licensed data files

## مصادر خارجية ذات صلة

study\_documentation\_text

## الاستمارات



الاستمارة

KB 250.89



## التقارير



تقرير مسح البيئة الاقتصادي 2013



## مواد أخرى



منهجية مسح البيئة الاقتصادي

KB 539.5



# الخدمات الالكترونية

33

الجهاز المركزي للإحصاء الفلسطيني

To request access to licensed datasets, please login to the website to continue.

## Log in

Email Address:

haitham@pcbs.gov.ps

Password:

\*\*\*\*\*

Login

[Register](#)

[Forgot password](#)

Information you provide by registering or login to our catalog will be used in compliance with the terms of the PCBS [Privacy Policy](#).

## فلسطين - مسح البيئة الاقتصادي 2013

تاريخ التوثيق  
Oct 05, 2016آخر تحديث  
Oct 05, 2016عرض الصفحة  
9740

PSE-PCBS-EES-2013-V1.0

الرقم المرجعي

2013

السنة

فلسطين

الدولة

الجهاز المركزي للإحصاء الفلسطيني - دولة فلسطين

المتجرون

مجموعة التمويل الرئيسية لدى فلسطين - CFG - تمويل مادي

الداعمون

الحصول على البيانات الجغرافية

قواعد البيانات

وصف الدراسة أو المسح

مصادر ذات صلة

[View all requests](#)

## Application for Access to a Licensed Dataset

Fields marked with \* are mandatory

The information provided on this page will be kept confidential and will be used for internal purposes only

Haitham	First Name
Zeidan	Last Name
PCBS	Organization
haitham@pcbs.gov.ps	Email

فلسطين - مسح البيئة الاقتصادي 2013 - 2013

Dataset requested:

This form must be filled and submitted by the Lead Researcher. Lead Researcher refers to the person who serves as the main point of contact for all communications involving this agreement. Access to licensed datasets will only be granted when the Lead Researcher is an employee of a legally registered receiving agency (university, company, research centre, national or international organization, etc.) on behalf of which access to the data is requested. The Lead Researcher assumes all responsibility for compliance with all terms of this Data Access Agreement by employees of the receiving organization.

This request will be reviewed by a data release committee, who may decide to approve the request, to deny access to the data, or to request additional information from the Lead Researcher. A signed copy of this request form may also be requested.

:This request is submitted on behalf of

<input type="text"/>	<b>Receiving organization name *</b>
<input type="text"/>	<b>(Telephone (with country code) *</b>

**:Intended use of the data \***

(Please provide a short description of your research project (project question, objectives, methods, expected outputs, partners

Planning: Press Release on the  
General Government Finance 2017

© 9/2/2018

Palestinian Producer Price Index,  
July, 07/2018

© 8/30/2018

## LATEST PRESS RELEASES

## LATEST PUBLICATIONS

## UPCOMING

The Union of Arab Statisticians Awards the Palestinian Central Bureau of  
Statistics "PCBS" the Medal of Arab Statistical Excellence, 2018

© 7/9/2018

On the Eve of International Literacy Day, 8th September

© 9/6/2018

The Industrial Production Index, July, 07/2018

© 9/5/2018

[More..](#)

## METADATA

[Central Data Catalog](#)

Censuses and Surveys.

[Statistical Classifications](#)

The most important standards  
of statistical classifications

[Terminology and Indicators](#)

Terminology and Indicators  
Statistical Database

© 26.01.2017 1

[Statistical Indicators](#)

Manual of Statistical Indicators  
Provided by Palestinian Central  
Bureau of Statistics .

SEPTEMBER 2018

[SHOW FULL CALENDER ...](#)

Sun

Mon

Tue

Wed

Thu

Fri

Sat

Press Release 26

Public Use File 27

Press Release 28

Statistical Report 29

Press Release 30

31

1

Statistical Report 2

3

4

Press Release 5

Press Release 6

7

8

## PCBS FOR STUDENTS



PCBS for Students

## DATABASES

[COMMUNITY PROFILE](#)

[STATISTICS](#)

[PUBLIC USE FILES](#)

[PALINFO](#)

[CENSUS INFO](#)

[PALESTINIAN ENVIRONMENTAL INFORMATION SYSTEM  
\(PEIS\)](#)



PEIS Database



MDGs



Did You Know?



Geo Database



Censuses



Atlas

# Students Website

36

- Students Website launched on February 2017

Interactive and responsive site for students contains:

- ✓ Statistical Game,
- ✓ Info graphics,
- ✓ General Statistics,
- ✓ Did you know?,
- ✓ Video's Library,
- ✓ Social Media Links



من نحن احصائيات عامة هل تعلم روابط مفيدة اللعب وتعلم موارد وأدلة مكتبة الفيديو اتصل بنا



## إحصاءات صحية



### الزواج المبكر



1

واحدة من بين كل خمس نساء تقريباً تزوجن وهن في عمر الطفولة أي أقل من 18 سنة.

### الاغتصاب النفسي



92 %

من الأطفال في العمر 1-14 عاماً قد تعرّضوا للإيذاء النفسي أو عقاب جسدي. منهم 89% في الضفة الغربية مقارنة مع 95% في قطاع غزة.

89 % 95 %

### معدل وفيات الأطفال

22 طفلاً يتوفون قبل أن يبلغوا عمر الخمس سنوات لكل ألف ولادة حية.



18 طفلاً من بين كل 1000 طفل من الذين يولدون أحياء يتوفون قبل بلوغهم عمر السنة.



### قصر القامة

7

اطفال تقريباً من بين كل 100 طفل في العمر أقل من خمس سنوات يعتبرون قصار القامة مقارنة مع الأطفال في نفس عمرهم.









” أكبر مساحة للأراضي المزروعة في الضفة الغربية توجد في محافظة جنين، حيث تبلغ حسب بيانات 2010/2011، حوالي 181 كم<sup>5</sup> ”



هل تعلم؟



من نحن اصحابيات عامة هل تعلم روابط مفيدة اللعب وتعلم موارد وأدلة مكتبة الفيديو اتصل بنا

PCBS

PCBS

دولة فلسطين

الجهاز المركزي للإحصاء الفلسطيني

أختر ما يناسبك



ذكر



أنثى

إنقاذ الطفل



PCBS



## مكتبة الفيديو

سلسلة ومضات المعرفة الإحصائية - الاقتصاد



سلسلة ومضات المعرفة الإحصائية - السكان



سلسلة ومضات المعرفة الإحصائية - التعليم



سلسلة ومضات المعرفة الإحصائية - العمل



# User Satisfaction Survey

43

- Favorite way for users to receive PCBS data and services by users and institutions type,
- The general satisfaction with the PCBS services and data by users type
- The general satisfaction for PCBS website users with the quality of statistical products,
- Website users' general satisfaction for PCBS website respect to specific items
- The satisfaction with PCBS social media (Facebook-Twitter-YouTube) respect to specific items
- The satisfaction with PCBS Users Services Division respect to specific items

# General satisfaction for PCBS website

44

- Data availability on PCBS website
- Data download speed from PCBS Website
- Ease of accessibility to website pages
- Regular update of data
- Data availability for previous periods (time series)
- Data files in different formats (PDF, Word, Excel)
- Accessibility to PCBS website from search engines
- The search engine in PCBS website
- Design of PCBS website
- Keeping design consistency while moving from one page to another
- Availability of external related links

**Thank you for your kind Attention**