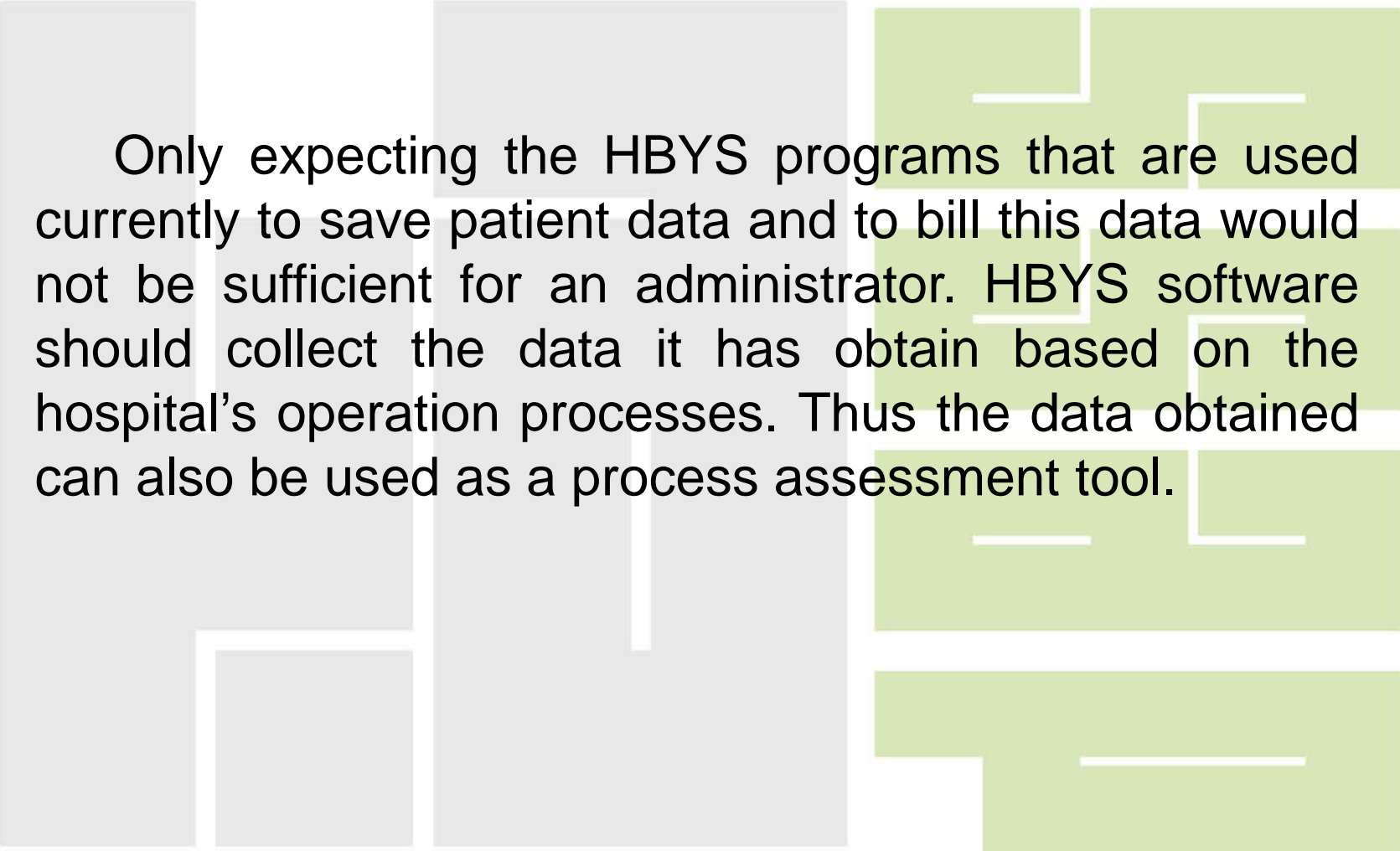


HBYS Decision Support System(DSS)

Op. Dr. Demet YALDIZ

Karar Destek Sistemi



Only expecting the HBYS programs that are used currently to save patient data and to bill this data would not be sufficient for an administrator. HBYS software should collect the data it has obtain based on the hospital's operation processes. Thus the data obtained can also be used as a process assessment tool.

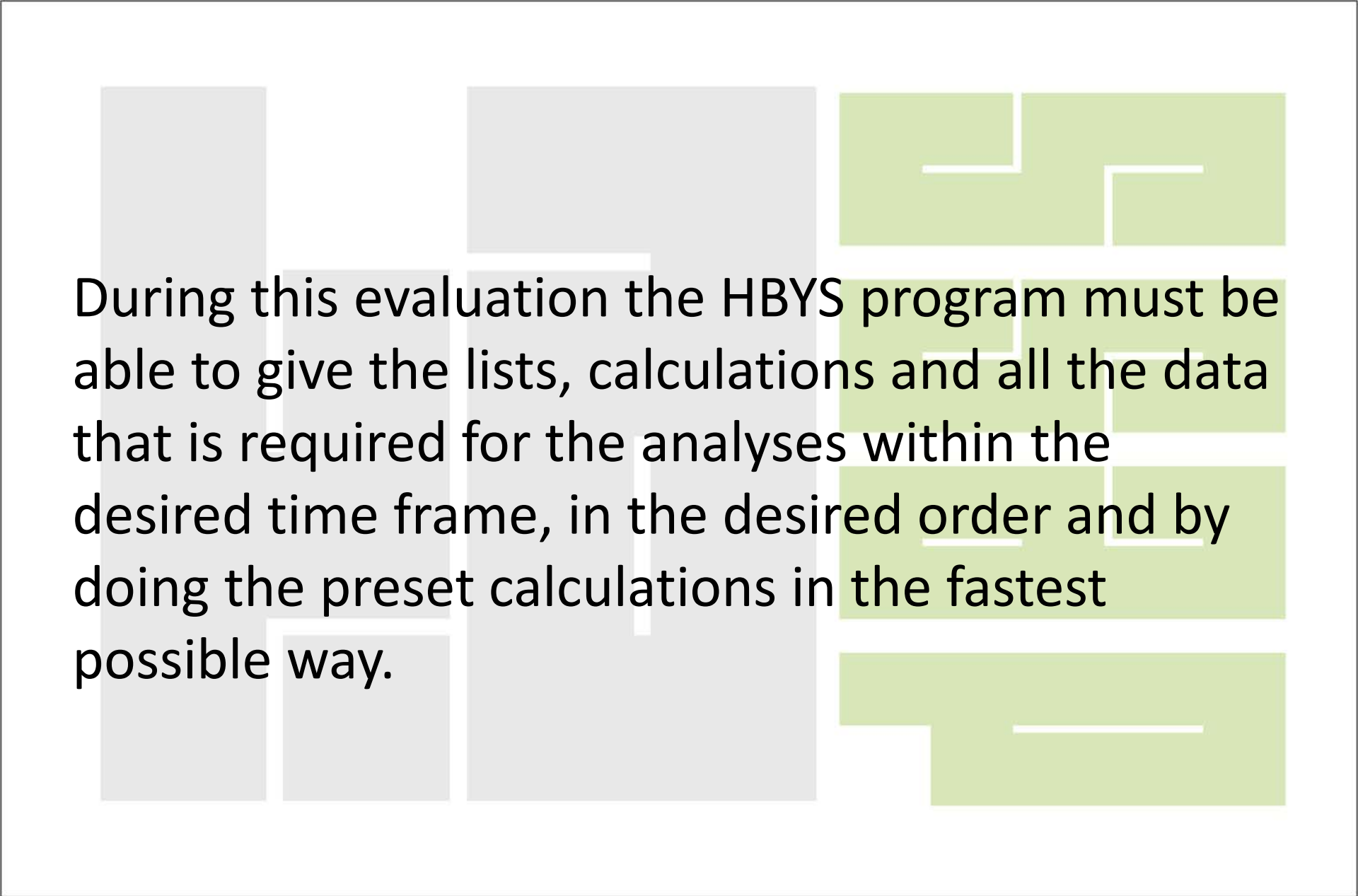
Karar Destek Sistemi



DSS??

The ability to evaluate from one central point, all of the processes from the patient's entry to the hospital until their exit, the personnel, medicine, laboratories and other similar processes that play a role and sub-role in the patient's treatment.

Karar Destek Sistemi



During this evaluation the HBYS program must be able to give the lists, calculations and all the data that is required for the analyses within the desired time frame, in the desired order and by doing the preset calculations in the fastest possible way.

Karar Destek Sistemi

A series of time analyses is done for each main criteria for a time frame between two dates specified by the manager and/or at periodic intervals. While doing this analysis it has been taken into account that there is no one relative variable that affects the decision and that the trend may be not just a line but a curve as well.

Karar Destek Sistemi

In order for the administrator to monitor the other sub-processes in the patient and patient processes on the DSS system polyclinics, emergency services, clinics supplied with beds, intensive care, day clinics, operations, cost analyses, laboratories, radiology, pathology, inventory, performance and personnel data monitoring have been determined as the required main criteria.

Karar Destek Sistemi

Poliklinik
İstatistikleriAcil
ServisYataklı
KliniklerYoğun
BakımGünü
BirlikAmeliyat
İstatistikleriMaliyet
AnalizGenel
Veriler**Nasıl Kullanılır?**

Sol taraftaki alanlara tarih aralığını girdikten sonra raporunu almak istediğiniz istatistik butonuna tıklayınız.
Her hangi bir rapor kategori hakkında bilgi almak için fareinizi ilgili butonun üzerine sürükleyin.



Bugün	İlk Tarih	08/12/2012 00:00
Dün		
Bu Ay	Son Tarih	08/12/2012 23:59
Gecen Ay		
Bu Yıl		
Geçen Yıl		



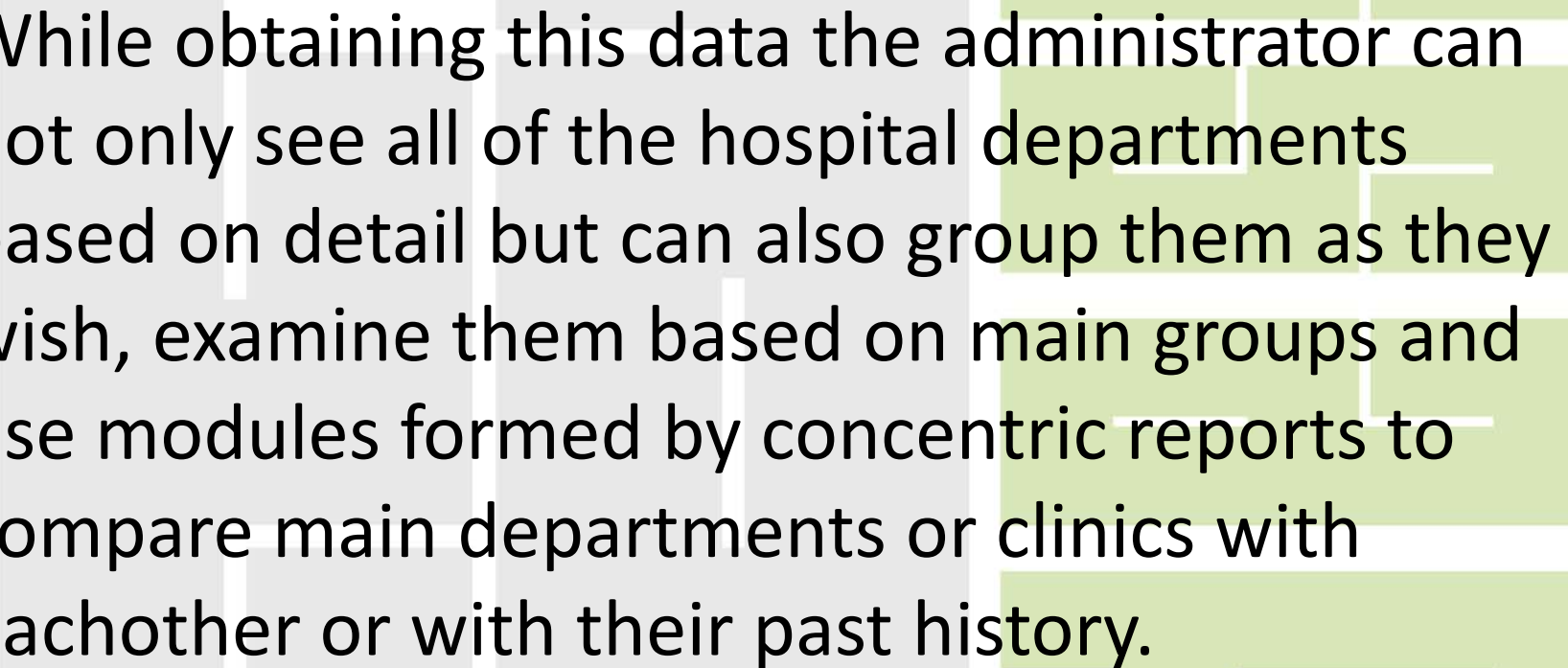
Rapor Tipi : Oracle

Laboratuvar
TetkikleriRöntgen
TetkikleriPatoloji
TetkikleriAyniyat
BilgileriPersonel
RaporlarıPerformans
İstatistik.Gelir
GiderGenel
Excel

Bu istatistik Tepecik Eğitim ve Araştırma Hastanesi Başhekimliği'nin katkılarıyla hazırlanmıştır.

Başhekim Yardımcısı Op. Dr. Demet Yıldız' a katkılarından dolayı teşekkür ederiz.

Karar Destek Sistemi



While obtaining this data the administrator can not only see all of the hospital departments based on detail but can also group them as they wish, examine them based on main groups and use modules formed by concentric reports to compare main departments or clinics with each other or with their past history.

Karar Destek Sistemi

POLİKLİNİK MUAYENE İSTATİSTİKLERİ

Başlangıç Tarihi : 01/09/2011 00:00
Bitiş Tarihi : 30/09/2011 23:59

Sayfa No: 1
Rapor Tarihi : 06/09/2011 13:24

POLİKLİNİK ADI	Toplam	Yüzdesi	Başvuru Sayısı	Kons.	İlk Muayene	Kontrol Muayene	%	Heyet												
1 ACIL SERVİS - (ÇOCUK)	2.845	15,59%	2866	0	2.798	47	1,65%	0	h	d	l	r	p	t	k	i	m	qq	ab	
2 ACIL SERVİS - (MERKEZ)	3.545	19,42%	3790	0	3.496	49	1,38%	0	h	d	l	r	p	t	k	i	m	qq	ab	
3 ADLİ TIP POL.	12	0,07%	13	0	12	0	0,00%	0	h	d	l	r	p	t	k	i	m	qq	ab	
4 AĞRI-ANESTEZİ POL.	33	0,18%	34	0	31	2	6,06%	0	h	d	l	r	p	t	k	i	m	qq	ab	
5 AİLE HEKİMLİĞİ 1	107	0,59%	115	0	105	2	1,87%	0	h	d	l	r	p	t	k	i	m	qq	ab	
6 AİLE HEKİMLİĞİ 2	50	0,27%	55	0	49	1	2,00%	0	h	d	l	r	p	t	k	i	m	qq	ab	
7 ALERJİ POL.	59	0,32%	59	0	59	0	0,00%	0	h	d	l	r	p	t	k	i	m	qq	ab	
8 ALSANCAK AİLE HEK. POL-2-	0	0,00%	1	0	0	0	0,00%	0	h	d	l	r	p	t	k	i	m	qq	ab	
9 ALSANCAK ERGEN -1 (ADOLSEN) POL.	8	0,04%	9	0	8	0	0,00%	0	h	d	l	r	p	t	k	i	m	qq	ab	
10 ALSANCAK K.B.B POL.	54	0,30%	54	0	49	3	5,56%	2	h	d	l	r	p	t	k	i	m	qq	ab	
11 ANESTEZİ YOĞUN BAKIM ÜNİTESİ	7	0,04%	7	7	0	0	0,00%	0	h	d	l	r	p	t	k	i	m	qq	ab	
12 AOSB ACIL POL.	70	0,38%	72	0	70	0	0,00%	0	h	d	l	r	p	t	k	i	m	qq	ab	
13 AOSB Aile Hekimliği POL.	114	0,62%	122	0	111	3	2,63%	0	h	d	l	r	p	t	k	i	m	qq	ab	
14 AOSB ÇOCUK POL.	28	0,15%	30	0	27	1	3,57%	0	h	d	l	r	p	t	k	i	m	qq	ab	
15 AOSB DAHİLİYE 1 POL.	82	0,45%	82	0	80	2	2,44%	0	h	d	l	r	p	t	k	i	m	qq	ab	
16 AOSB DIŞ POL.	36	0,20%	40	0	36	0	0,00%	0	h	d	l	r	p	t	k	i	m	qq	ab	
17 AOSB G.CERRAHI 2 POL.	56	0,31%	59	0	55	1	1,79%	0	h	d	l	r	p	t	k	i	m	qq	ab	
18 AOSB GÖĞÜS HAST. 1 POL.	20	0,11%	21	0	18	2	10,00%	0	h	d	l	r	p	t	k	i	m	qq	ab	
19 AOSB İNTANIYE 1 POL.	36	0,20%	41	0	36	0	0,00%	0	h	d	l	r	p	t	k	i	m	qq	ab	
20 AOSB İNTANIYE 2 POL.	1	0,01%	3	0	1	0	0,00%	0	h	d	l	r	p	t	k	i	m	qq	ab	
21 AOSB KADIN DOĞUM POL.	55	0,30%	56	0	55	0	0,00%	0	h	d	l	r	p	t	k	i	m	qq	ab	
22 AOSB ÜROLOJİ POL.	0	0,00%	2	0	0	0	0,00%	0	h	d	l	r	p	t	k	i	m	qq	ab	
23 BEYİN CERRAHI POL.1	184	1,01%	193	0	176	8	4,35%	0	h	d	l	r	p	t	k	i	m	qq	ab	
24 BEYİN CERRAHI POL.2	155	0,85%	162	0	152	2	1,29%	1	h	d	l	r	p	t	k	i	m	qq	ab	
25 BEYİN CERRAHI SERVİSİ	74	0,41%	74	74	0	0	0,00%	0	h	d	l	r	p	t	k	i	m	qq	ab	
26 CERRAHI -1- SERVİSİ	34	0,19%	34	34	0	0	0,00%	0	h	d	l	r	p	t	k	i	m	qq	ab	
27 CERRAHI 1-A POL.	112	0,61%	120	0	107	5	4,46%	0	h	d	l	r	p	t	k	i	m	qq	ab	
28 CERRAHI 1-B POL.	109	0,60%	122	0	106	3	2,75%	0	h	d	l	r	p	t	k	i	m	qq	ab	
29 CERRAHI -2- SERVİSİ	34	0,19%	34	34	0	0	0,00%	0	h	d	l	r	p	t	k	i	m	qq	ab	
30 CERRAHI 2-A POL.	107	0,59%	121	0	99	8	7,48%	0	h	d	l	r	p	t	k	i	m	qq	ab	
31 CERRAHI 2-B POL.	113	0,62%	121	0	100	13	11,50%	0	h	d	l	r	p	t	k	i	m	qq	ab	

LABORATUAR			GENEL TOPLAMLAR		
RADYOLOJİ		İLAÇLAR		Ayniyat Bilgileri	
TIBBİ İŞLEM		MALZEMELER		GENEL BİLGİLER	

h : Hasta Listesi
d : Demografik Bilgi
l : Laboratuvar Bilgileri
r : Radyoloji Bilgileri
i : Kullanılan İlaçlar
m : Kullanılan Malzemeler
ab : Ayniyat Bilgileri

Karar Destek Sistemi

YATAKLI KLİNİKLER İSTATİSTİKLERİ

Başlangıç Tarihi : 01/09/2011 00:00
Bitiş Tarihi : 30/09/2011 23:59

Sayfa No: 1
Rapor Tarihi : 06/09/2011 13:34

SERVIS ADI	Yatak Sayısı	Yatan Hasta	Yeni Yatan	Ort. Yatış	Devir Hızı	Yatak İşgal	SONUÇ					TOPLAM													
							Ex	Taburcu	Sevk	Nakil	Diğer		h	d	l	r	P	t	k	i	m	p	q	a	b
BEYİN CERRAHI POST-OP Y	0	10	7	14,8		0 %	2	0	0	3	0	5	h	d	l	r	P	t	k	i	m	p	q	a	b
BEYİN CERRAHI SERVİSİ	28	46	32	17,52	1,64	84,9%	0	13	0	7	0	20	h	d	l	r	P	t	k	i	m	p	q	a	b
CERRAHI -1- SERVİSİ	28	23	15	22,74	,82	47,9%	1	8	0	0	0	9	h	d	l	r	P	t	k	i	m	p	q	a	b
CERRAHI -2- SERVİSİ	31	35	17	23,83	1,13	77,7%	0	6	0	3	0	9	h	d	l	r	P	t	k	i	m	p	q	a	b
CERRAHI -3- SERVİSİ	32	37	22	18,03	1,16	58,9%	1	16	0	0	0	17	h	d	l	r	P	t	k	i	m	p	q	a	b
ÇOCUK CERRAHİSİ SERVİSİ	25	83	64	15,30	3,32	159,7%	0	36	0	1	0	37	h	d	l	r	P	t	k	i	m	p	q	a	b
ÇOCUK HEMATOLOJİ SERVİSİ	4	9	8	17,22	2,25	128,3%	0	1	0	2	0	3	h	d	l	r	P	t	k	i	m	p	q	a	b
ÇOCUK İNTANIYE SERVİSİ	14	12	3	24,17	,86	51,4%	0	5	0	0	0	5	h	d	l	r	P	t	k	i	m	p	q	a	b
ÇOCUK NEFROLOJİ SERVİSİ	12	13	11	21,23	1,08	72,5%	0	2	0	1	0	3	h	d	l	r	P	t	k	i	m	p	q	a	b
ÇOCUK ONKOLOJİ SERVİSİ	23	23	11	22,96	1	50 %	0	10	0	1	0	11	h	d	l	r	P	t	k	i	m	p	q	a	b
DAHİLİYE KRİTİK BAKIM SE	6	0	0			0 %	0	0	0	0	0	0	h	d	l	r	P	t	k	i	m	p	q	a	b
DAHİLİYE -1- SERVİSİ	40	41	25	33,07	1,03	72 %	0	6	0	4	0	10	h	d	l	r	P	t	k	i	m	p	q	a	b
DAHİLİYE -2- SERVİSİ	40	43	27	23,67	1,08	73,4%	0	4	0	6	1	11	h	d	l	r	P	t	k	i	m	p	q	a	b
ENFEKSİYON HST.KLİNİKİMİ	16	22	11	28,09	1,38	108,1%	0	2	0	0	1	3	h	d	l	r	P	t	k	i	m	p	q	a	b
GASTROENTEROLOJİ SERVİSİ	18	21	12	19,81	1,17	69,4%	1	7	0	0	0	8	h	d	l	r	P	t	k	i	m	p	q	a	b
GÖĞÜS CERRAHİSİ SERVİSİ	0	5	1			0 %	0	4	0	0	0	4	h	d	l	r	P	t	k	i	m	p	q	a	b
GÖĞÜS HASTALIKLARI SERV.	12	1	1	25	,08	6,9%	0	0	0	0	0	0	h	d	l	r	P	t	k	i	m	p	q	a	b
GÖZ SERVİSİ	31	29	16	17,83	,94	44,8%	0	15	0	0	0	15	h	d	l	r	P	t	k	i	m	p	q	a	b
HEMOTOLOJİ SERVİSİ	4	3	2	35	,75	65 %	0	0	0	0	0	0	h	d	l	r	P	t	k	i	m	p	q	a	b
I.ÇOCUK SAĞ. VE HST. KLİNİ	20	22	11	24,05	1,1	72 %	0	6	0	1	0	7	h	d	l	r	P	t	k	i	m	p	q	a	b
II.ÇOCUK SAĞ. VE HST. KLİN.	20	24	15	18,54	1,2	63,5%	0	10	0	0	0	10	h	d	l	r	P	t	k	i	m	p	q	a	b
III.ÇOCUK SAĞ. VE HST. KLİN	20	26	20	19,88	1,3	77,7%	0	9	0	0	0	9	h	d	l	r	P	t	k	i	m	p	q	a	b
IV.ÇOCUK SAĞ. VE HST. KLİN	19	19	8	23,63	1	69,1%	0	5	0	0	0	5	h	d	l	r	P	t	k	i	m	p	q	a	b
KALP DAMAR CER. SERVİSİ	18	25	22	18,96	1,39	85,9%	0	3	0	4	0	7	h	d	l	r	P	t	k	i	m	p	q	a	b
KARDİYOLOJİ SERVİSİ	8	6	6	8,67	,75	21,7%	0	1	0	3	0	4	h	d	l	r	P	t	k	i	m	p	q	a	b
K.B.B. SERVİSİ	30	29	25	21,83	,97	63,8%	0	7	0	0	0	7	h	d	l	r	P	t	k	i	m	p	q	a	b
LIBYALI VATANDAŞLAR SEİ	0	0	0			0 %	0	0	0	0	0	0	h	d	l	r	P	t	k	i	m	p	q	a	b
NÖROLOJİ SERVİSİ	37	46	16	25,59	1,24	89,4%	1	11	0	0	0	12	h	d	l	r	P	t	k	i	m	p	q	a	b
ORGAN NAKLİ SERVİSİ	8	3	0	29	,38	24,8%	0	1	0	0	0	1	h	d	l	r	P	t	k	i	m	p	q	a	b
ORTOPEDİ -1- SERVİSİ	35	32	14	25,22	,91	57,7%	0	9	0	2	0	11	h	d	l	r	P	t	k	i	m	p	q	a	b
ORTOPEDİ -2- SERVİSİ	31	25	15	22,8	,81	58,1%	0	4	0	1	0	5	h	d	l	r	P	t	k	i	m	p	q	a	b

GENEL TOPLAMLAR

LABORATUAR

İLAÇLAR

Ayniyat Bilgileri

RADYOLOJİ

MALZEMELER

GENEL BİLGİLER

h : Hasta Listesi
d : Demografik Bilgi
l : Laboratuar Bilgileri
r : Radyoloji Bilgileri
i : Kullanılan İlaçlar
m : Kullanılan Malzemeler

Karar Destek Sistemi

YOĞUN BAKIM İSTATİSTİKLERİ

Başlangıç Tarihi : 01/09/2011 00:00
 Bitiş Tarihi : 30/09/2011 23:59

Sayfa No: 1
 Rapor Tarihi : 06/09/2011 13:35

SERVİS ADI	Yatak Sayısı	Yatan Hasta	Yeni Yatan	Öl. Yatış	Devir Hızı	Yatak İlgali	SONUÇ					TOPLAM													
							Ex	Taburcu	Sevk	Nakil	Diğer		h	d	l	r	P	t	k	i	m	p	q	a	b
ANESTEZİ YOĞUN BAKIM ÜS	27	42	15	37,56	1,58	100,32	3	2	0	6	0	13	h	d	l	r	P	t	k	i	m	p	q	a	b
CERRAHI YENİDOĞAN YOĞU	8	3	2	27,67	,38	33,83	0	0	0	0	0	0	h	d	l	r	P	t	k	i	m	p	q	a	b
ÇOCUK YENİDOĞAN SERVİSİ	48	71	19	39,23	1,54	112,32	1	13	1	3	0	18	h	d	l	r	P	t	k	i	m	p	q	a	b
ÇOCUK YOĞUN BAKIM SERVİSİ	10	15	5	23,13	1,5	60,72	1	0	0	6	0	7	h	d	l	r	P	t	k	i	m	p	q	a	b
DARİLİYE YOĞUN BAKIM	9	30	22	8,17	3,33	89,12	2	2	0	18	0	22	h	d	l	r	P	t	k	i	m	p	q	a	b
ECZANER YOĞUN BAKIM	12	34	23	11	2,83	91,72	1	0	0	22	0	23	h	d	l	r	P	t	k	i	m	p	q	a	b
NÖROLOJİ YOĞUN BAKIM SE	8	11	3	37,36	1,38	97,12	0	0	0	3	0	3	h	d	l	r	P	t	k	i	m	p	q	a	b
TOPLAMLAR :	129	294	49	24,24	1,72	97,32	8	17	1	48	0	64													

GENEL TOPLAMLAR

LABORATUAR

İLAÇLAR

Ayniyat Bilgileri

RADYOLOJİ

MALZEMELER

GENEL BİLGİLER

h : Hasta Listesi
 d : Demografik Bilgi
 l : Laboratuvar Bilgileri
 r : Radyoloji Bilgileri
 i : Kullanılan İlaçlar
 m : Kullanılan Malzemeler

Karar Destek Sistemi

GÜNÜBİRLİK KLİNİKLER İSTATİSTİKLERİ

Tarihi : 01/11/2012 00:00

Sayfa No: 1

i : 10/11/2012 23:59

Rapor Tarihi : 08/12/2012 14:49

BİRİM	Yatak Sayısı	Yatan Hasta	Yeni Yatan	Ort. Yatış	Devir Hızı	Yatak İşgal	SONUÇ					TOPLAM													
							Ex	Taburcu	Sevk	Nakil	Diğer		h	d	l	r	P	t	k	i	m	p	q	a	b
AYAKTAN SERVİSİ	0	0	0			0 %	0	0	0	0	0	0	h	d	l	r	P	t	k	i	m	p	q	a	b
AYAKTAN SERVİSİ	0	0	0			0 %	0	0	0	0	0	0	h	d	l	r	P	t	k	i	m	p	q	a	b
AYAKTAN SERVİSİ	0	28	28	1		0 %	0	28	0	0	0	28	h	d	l	r	P	t	k	i	m	p	q	a	b
AYAKTAN SERVİSİ	0	12	12	1		0 %	0	12	0	0	0	12	h	d	l	r	P	t	k	i	m	p	q	a	b
AYAKTAN SERVİSİ	0	15	15	1		0 %	0	15	0	0	0	15	h	d	l	r	P	t	k	i	m	p	q	a	b
AYAKTAN SERVİSİ	0	82	82	1		0 %	0	82	0	0	0	82	h	d	l	r	P	t	k	i	m	p	q	a	b
AYAKTAN SERVİSİ	0	8	8	1		0 %	0	8	0	0	0	8	h	d	l	r	P	t	k	i	m	p	q	a	b
AYAKTAN SERVİSİ	0	0	0			0 %	0	0	0	0	0	0	h	d	l	r	P	t	k	i	m	p	q	a	b
AYAKTAN SERVİSİ	0	0	0			0 %	0	0	0	0	0	0	h	d	l	r	P	t	k	i	m	p	q	a	b
AYAKTAN SERVİSİ	0	0	0			0 %	0	0	0	0	0	0	h	d	l	r	P	t	k	i	m	p	q	a	b
AYAKTAN SERVİSİ	0	1	0	64		0 %	0	0	0	0	0	0	h	d	l	r	P	t	k	i	m	p	q	a	b
AYAKTAN SERVİSİ	0	0	0			0 %	0	0	0	0	0	0	h	d	l	r	P	t	k	i	m	p	q	a	b
AYAKTAN SERVİSİ	0	0	0			0 %	0	0	0	0	0	0	h	d	l	r	P	t	k	i	m	p	q	a	b
AYAKTAN SERVİSİ	0	0	0			0 %	0	0	0	0	0	0	h	d	l	r	P	t	k	i	m	p	q	a	b
AYAKTAN SERVİSİ	0	18	18	1		0 %	0	18	0	0	0	18	h	d	l	r	P	t	k	i	m	p	q	a	b
AYAKTAN SERVİSİ	0	84	84	1		0 %	0	84	0	0	0	84	h	d	l	r	P	t	k	i	m	p	q	a	b
AYAKTAN SERVİSİ	0	16	16	1		0 %	0	0	0	16	0	16	h	d	l	r	P	t	k	i	m	p	q	a	b
AYAKTAN SERVİSİ	0	27	27	1,04		0 %	0	18	0	7	0	25	h	d	l	r	P	t	k	i	m	p	q	a	b
AYAKTAN SERVİSİ	0	0	0			0 %	0	0	0	0	0	0	h	d	l	r	P	t	k	i	m	p	q	a	b
AYAKTAN SERVİSİ	0	250	249	1		0 %	0	245	5	0	0	250	h	d	l	r	P	t	k	i	m	p	q	a	b
AYAKTAN SERVİSİ	0	48	48	1		0 %	0	30	0	18	0	48	h	d	l	r	P	t	k	i	m	p	q	a	b
AYAKTAN SERVİSİ	0	64	64	1		0 %	0	44	0	20	0	64	h	d	l	r	P	t	k	i	m	p	q	a	b
AYAKTAN SERVİSİ	0	129	129	1		0 %	0	89	0	40	0	129	h	d	l	r	P	t	k	i	m	p	q	a	b
AYAKTAN SERVİSİ	0	0	0			0 %	0	0	0	0	0	0	h	d	l	r	P	t	k	i	m	p	q	a	b
AYAKTAN SERVİSİ	0	113	113	1		0 %	0	83	0	30	0	113	h	d	l	r	P	t	k	i	m	p	q	a	b
AYAKTAN SERVİSİ	0	0	0			0 %	0	0	0	0	0	0	h	d	l	r	P	t	k	i	m	p	q	a	b
AYAKTAN SERVİSİ	0	0	0			0 %	0	0	0	0	0	0	h	d	l	r	P	t	k	i	m	p	q	a	b
AYAKTAN SERVİSİ	0	10	10	1		0 %	0	10	0	0	0	10	h	d	l	r	P	t	k	i	m	p	q	a	b
AYAKTAN SERVİSİ	0	1	1	1		0 %	0	1	0	0	0	1	h	d	l	r	P	t	k	i	m	p	q	a	b
AYAKTAN SERVİSİ	0	0	0			0 %	0	0	0	0	0	0	h	d	l	r	P	t	k	i	m	p	q	a	b

GENEL TOPLAMLAR

h : Hasta Listesi

AMELİYATHANE BİLGİLERİ

Başlangıç Tarihi : 01/11/2012 00:00

Sayfa No: 2

Bitiş Tarihi : 30/11/2012 23:59

Rapor Tarihi : 08/12/2012 15:01

BİRİMİN ADI	Toplam	A Grubu Ameliyat	B Grubu Ameliyat	C Grubu Ameliyat	D Grubu Ameliyat	E Grubu Ameliyat	Kafa Sayısı	Toplam Ameliyat			
15 K.B.B. SERVİSİ		5	35	149	64	66	319	187	6306	ha	malivet
		0	0	1	2	5984	5987	3782		hd	Amelivatlar
16 ORTOPEDİ -1- SERVİSİ		14	117	93	54	79	357	172	889	ha	malivet
		0	0	1	67	464	532	414		hd	Amelivatlar
17 ORTOPEDİ -2- SERVİSİ		4	63	45	12	42	166	121	820	ha	malivet
		0	0	0	31	623	654	524		hd	Amelivatlar
18 ÜROLOJİ SERVİSİ		37	28	12	149	127	353	183	580	ha	malivet
		0	0	0	0	227	227	220		hd	Amelivatlar
19 ÜROLOJİ -2- SERVİSİ		27	37	31	22	16	133	84	172	ha	malivet
		0	0	0	0	39	39	39		hd	Amelivatlar
20 GÖĞÜS HASTALIKLARI SERVİSİ		0	0	0	18	0	18	9	18	ha	malivet
		0	0	0	0	0	0	0		hd	Amelivatlar
21 GÖĞÜS CERRAHİSİ SERVİSİ		1	2	2	2	0	7	7	36	ha	malivet
		0	0	5	3	21	29	13		hd	Amelivatlar
22 KALP DAMAR CER. SERVİSİ		27	17	46	5	79	174	96	219	ha	malivet
		0	0	0	1	44	45	16		hd	Amelivatlar
23 PLASTİK CERRAHİ SERVİSİ		0	14	38	74	25	151	107	153	ha	malivet
		0	0	0	0	2	2	2		hd	Amelivatlar
24 ENFEKSİYON HST KLİNİK MİKRO.S		0	0	0	0	0	0	0	1	ha	malivet
		0	0	0	0	1	1	1		hd	Amelivatlar
25 BEYİN CERRAHİ SERVİSİ		42	41	15	4	3	105	56	108	ha	malivet
		0	0	0	0	3	3	1		hd	Amelivatlar
26 ÇOCUK CERRAHİSİ SERVİSİ		13	47	84	19	59	222	180	503	ha	malivet
		0	0	3	1	277	281	258		hd	Amelivatlar
27 HEMODİYALİZ SERVİSİ		0	0	0	0	0	0	0	1	ha	malivet
		0	0	0	0	1	1	1		hd	Amelivatlar
28 BAŞHEKİMLİK		0	0	0	0	0	0	0	3	ha	malivet
		0	0	0	0	3	3	2		hd	Amelivatlar

PERSONEL

Doktor Bazlı

hv : Hasta Verileri
p : Personel Bilgileri

Karar Destek Sistemi

K.B.B. SERVİSİ
HASTA AMELİYAT BİLGİLERİ

Başlangıç Tarihi : 01/11/2012 00:00
Bitiş Tarihi : 30/11/2012 23:59

Sayfa No: 1
Rapor Tarihi : 08/12/2012 16:34

	Bütçe Kodu	Aml. Grb.	Ameliyat Adı	Adet	Tutar	Malzeme Tutar	
1	600160	B	YANAKTAN TUMÖR EKSIZYONU, FLEPLE ONARIM	1	326,30		Maliyet
2	600860	B	BLOW-OUT ` KIRIĞI, ORBITA TABANINA GREFT VEYA BI	1	988,37	39,89	Maliyet
3	601290	B	AÇIK RINOPLASTI İLE TOTAL SEPTAL REKONSTRÜKSİYON	4	1.914,23	206,53	Maliyet
4	601310	C	BURUN EKSTERNAL CERRAHİ ONARIMI, GREFT-FLEPLİ	1	662,25	63,02	Maliyet
5	601330	D	BURUN İÇİ KONKA ELEKTROKOTERİZASYONU	4	267,00	0,27	Maliyet
6	601340	E	BURUN KIRIKLARININ KAPALI REDÜKSİYONU	2	294,29	77,18	Maliyet
7	601520	C	NAZAL SEPTAL PERFORASYON ONARIMI	1	360,41	31,65	Maliyet
8	601540	C	NAZAL VALV CERRAHİSİ (ÇİFT TARAF)	1	212,11	0,00	Maliyet
9	601620	C	SEPTOPLASTI VEYA SMR	40	18.458,00	225,03	Maliyet
10	601660	C	YALNIZCA KIKIRDAK KAYBI İÇEREN `SADDLE NOSE? DEF	1	589,51	85,08	Maliyet
11	601690	B	BOYUN DİSEKSİYONU, RADİKAL VEYA FONKSİYONEL (TEK T	4	9.516,38	506,33	Maliyet
12	601700	C	BOYUN EKSPLORASYONU	1	403,21	35,73	Maliyet
13	601710	B	BRANKIAL KLEFT KISTI VEYA SINÜSÜ EKSIZYONU	2	1.267,70	89,43	Maliyet
14	601750	C	ENDOLARİNGEAL MİKROŞİRÜRJİ İLE LARİNKS POLİPLERİNE	6	2.768,70	286,10	Maliyet
15	602190	B	ENDOSKOPIK BURUN VE NAZOFARİNKS TUMÖR CERRAHİSİ	2	2.077,85	201,02	Maliyet
16	602200	C	ENDOSKOPIK DSR	1	240,51	0,36	Maliyet
17	602230	C	ENDOSKOPIK KONKA BÜLLOZA REZEKSİYONU	13	2.025,77	1,71	Maliyet
18	602240	C	ENDOSKOPIK KONKA REDÜKSİYONU	16	2.244,14	0,36	Maliyet
19	602290	C	ENDOSKOPIK SEPTOPLASTI	21	4.449,56	167,84	Maliyet
20	602320	B	FONKSİYONEL ENDOSKOPIK SINÜS CERRAHİSİ, ÇİFT TARAF	5	3.676,75	166,31	Maliyet
21	602330	C	FONKSİYONEL ENDOSKOPIK SINÜS CERRAHİSİ, TEK TARAF	8	2.199,34	212,32	Maliyet
22	602340	C	MAKSİLLER SINÜSE ENDOSKOPIK MÜDAHALE	2	1.278,71	75,85	Maliyet
23	602380	D	ADENOİDEKTOMİ	22	7.225,02	589,44	Maliyet
24	602400	D	AĞIZ İÇİ VE ETRAFI BENİGN TUMÖRLERİNİN REZEKSİYONU	3	452,25		Maliyet
25	602410	C	AĞIZ İÇİNDE MALİGN TUMÖRLERİN EKSIZYONU + LOKAL FL	2	380,99	0,00	Maliyet
26	602610	C	DİL LEZYONU EKSIZYONU VE DİL FLEBİ İLE ONARIM	2	474,60		Maliyet

Karar Destek Sistemi

602380

HASTA AMELİYAT BİLGİLERİ

Başlangıç Tarihi : 01/11/2012 00:00

Sayfa No: 1

Bitiş Tarihi : 30/11/2012 00:00

Rapor Tarihi : 08/12/2012 16:38

	İşlem Tarihi	Protokol Numarası	Adı	Soyadı	Aml. Grb.	Ameliyat Adı	Bütçe Kodu	Girişim Puanı	İnd. Or.	Tutar
1	09/11/2012	14907889	AHMET	OKTAR	D	ADENOIDEKTOMI	602380	60	70	88,11
Doktor BAŞASİSTAN İLKER BURAK ARSLAN						Toplam Tutar	0	Anestezi Doktoru	UZM.DR. NİHAL KIRMAN	
2	09/11/2012	14907788	AKIDE	YÜCEL	D	ADENOIDEKTOMI	602380	200	0	352,44
Doktor UZM.DR. METİN İBER						Toplam Tutar	28,0623472	Anestezi Doktoru	UZM.DR. YAVUZ GÜN	
Ameliyat						Ara Tutar	7,71			
						ASPIRASYON HATTI STERİL	2,19			
						ASPIRASYON TORBASI 2000 CC	4,19			
						DISP. ENJEKTÖR DENTAL UÇLU	0,09			
						DISP. ENJEKTÖR 20 CC	0,12			
						ELDIVEN CERRAHİ NO:8	0,86			
						JETOSEL %2 ADRENALIN 2 ML 20 AMPUL	0,04			
						SONDA NELATON NO:10	0,23			
Anestezi						Ara Tutar	20,35			
						AIR-WAY NO.3 (YEŞİL)	0,24			
						DISP. EKG ELEKTRODU BÜYÜK (MONİTÖR)	0,01			
						DISP. ENJEKTÖR 10 CC	0,15			
						DISP. ENJEKTÖR 2 CC	0,05			
						DISP. ENJEKTÖR 20 CC	0,12			
						DISP. ENJEKTÖR 5 CC	0,13			
						ELDIVEN MUA YENE NO: 7,5 MEDIUM	0,02			
						KANÜL İ.V. NO:20 PEMBE	0,22			
						MIVACRON 20 MG 5 AMPUL	1,20			
						PAROL 10 MG/ML 100 ML 12 FLK	0,20			
						PREDNOL-L 40 MG 1 AMPUL	5,98			
						RANITAB 50 MG 5 AMPUL	0,05			
						SER.İZOLEKS-SPH7.4500 ML SETSİZ MX.BIOSE	6,13			
						TÜP ENDOTRAKEAL SİPLANTOMİ U NO:6 5	2,72			

Karar Destek Sistemi



T.C.
SAĞLIK BAKANLIĞI
İZMİR TEPECİK EĞİTİM ve ARAŞTIRMA HASTANESİ
AMELİYAT İSTATİSTİĞİ

K.B.B. SERVİSİ
UZM.DR. ŞÜKRÜ ALPER AYGEN

Rapor Aralık : 01/11/2012 00:00 - 30/11/2012 23:59

Rapor Tarihi : 08/12/2012 16:45

Ameliyat Resmi Kodu - Adı	incele	İşlem Sayısı	MALİYET		GELİR			KALAN
			Birim	Tutarı	Adet	Birim	Tutar	Tutar
1 AÇIK RİNOPLASTİ İLE TOTAL SEF	HST DR	4			4	296,7	1186,8	1186,8
2 ADENOIDEKTOMİ	HST DR	22			0		0	0
3 AĞIZ İÇİ VE ETRAFI BENİGN TÜM	HST DR	3			2	148,4	296,8	296,8
4 AĞIZ İÇİNDE MALİGN TÜMÖRLER	HST DR	2			2	118,65	237,3	237,3
5 AĞIZ VESTİBÜLÜ APSE, KİST VE	HST DR	2			0		0	0
6 AURAL POLİP EKSIZYONU	HST DR	131			0		0	0
7 AURİKULA APSE, HEMATOM DR	HST DR	3			0		0	0
8 'BLOW-OUT' KIRIĞI, ORBITA TA	HST DR	1			1	296,7	296,7	296,7
9 BOYUN DİSEKSİYONU, RADİKAL	HST DR	4			0		0	0
10 BOYUN EKSPLOASYONU	HST DR	1			1	237,3	237,3	237,3
11 BRANKIAL KLEFT KİSTİ VEYA SİP	HST DR	2			2	356	712	712
12 BURUN EKSTERNAL CERRAHI O	HST DR	1			1	237,3	237,3	237,3
13 BURUN İÇİ KONKA ELEKTROKOT	HST DR	4			4	66,75	267	267
14 BURUN KIRIKLARININ KAPALI RE	HST DR	11			8	59,4	475,2	475,2
15 BURUN MUKOZASI KOTERİZASY	HST DR	163			0		0	0
16 BURUN TAMPONU KONMASI, ÖN	HST DR	65			20	6	120	120
17 BURUNDAN YABANCI CİSİM ÇIK	HST DR	104			17	23,8	404,6	404,6
18 BUŞON, LAVAJ VE MANİPLASYC	HST DR	2345			49	6	294	294
19 CANAL WALL DOWN TİMPANOPL	HST DR	1			1	640	640	640
20 DAKRİOSİSTORİNOSTOMİ, ENDO	HST DR	1			0		0	0
21 DİL LEZYONU EKSIZYONU VE DİL	HST DR	2			2	237,3	474,6	474,6
22 DİŞ KULAK YOLU, YABANCI CİSİ	HST DR	144			10	15	150	150

Karar Destek Sistemi



T.C.
SAĞLIK BAKANLIĞI
İZMİR TEPECİK EĞİTİM VE ARAŞTIRMA HASTANESİ
Personel Listesi

Rapor Tarihi : 08/12/2012 10:59

Görev Adı	Personel Sayısı	Görev Adı	Personel Sayısı
EĞİTİM VE İDARI SORUMLU	17	TEKNİSYEN YARDIMCISI	11
EĞİTİM GÖREVLİSİ	17	AŞÇI	6
ŞEF	8	AYNIYAT SAYMANI	1
BAŞHEKİM YARDIMCISI	5	BEKÇİ	2
BAŞASİSTAN	28	ÇOCUK GELİŞİMCI	3
UZMAN TABİBİ	257	FİZİK TEDAVİ	1
DIŞ TABİBİ	4	GASSAL	3
ASİSTAN	303	HİZMETLİ	160
YANDAL ASİSTANI	7	İŞÇİ	4
EBE	247	KREŞ MÜDÜRÜ	1
HEMŞİRE	616	LABORANT	79
BİYOLOG	9	MEMUR	62
DIYALİZ TEKNİKİERİ	2	MUHASEBECİ	2
DIYETİSYEN	5	MÜHENDİS (İNŞAAT)	1
LABORATUAR TEKNİKİERİ	7	ORGAN NAKLI KOORDİNATÖRÜ	1
LABORATUAR TEKNİSYENİ	29	SAĞLIK MEMURU	3
PSİKOLOG	12	SANTRAL MEMURU	6
BAŞECZACI	1	SİVİL SAVUNMA UZMANI	2
BAŞMÜHENDİS	1	SOSYAL ÇALIŞMACI	5
BAŞHEMŞİRE YARDIMCISI	10	ŞOFÖR	18
ECZACI	16	TABİP	22
FİZİYOTERAPİST	9	TERZİ	3
MÜHENDİS	6	TIBBİ TEKNOLOG	5
MÜHENDİS (KİMYA)	1	TIBBİ SEKRETER	40
PROGRAMCI	1	TOPLUM SAĞLIĞI TEKNİSYENİ	20
ACIL TIP TEKNİSYENİ	15	VERİ HAZIRLAMA VE KONTROL İŞLETMEN	68
ANESTEZİ TEKNİKİERİ	10	VEZNEDAR	2
ANESTEZİ TEKNİSYENİ	64	4/C GEÇİCİ PERSONEL	15
ODİOMETRİ TEKNİSYENİ	4		
ODYOMETRİ TEKNİKLERİ	5		
ORTOPEDİ TEKNİSYENİ	1		
RÖNTGEN TEKNİKİERİ	3		
RÖNTGEN TEKNİSYENİ	65		
SAĞLIK TEKNİSYENİ	1		
TEKNİSYEN	14		

Karar Destek Sistemi

AMBAR BİLGİLERİ

Sayfa No: 1

Rapor Tarihi : 08/12/2012 10:54

Ambar Kodu	BİRİMİN ADI	Ambar Tutar	Cep Depo Tutar	Genel Tutar	
3	ECZANE AMBARI DÖNER SER.	2.999.889	136.037	3.135.925,70	Stok Durumu
4	ECZANE AMBARI GENEL B.	367.344	29.763	397.106,37	Stok Durumu
6	GIDA AMBARI	120.479	0	120.478,74	Stok Durumu
7	TIBBİ SARF AMBARI	3.418.254	1.230.523	4.648.776,93	Stok Durumu
8	TIBBİ SARF GENEL B.	48.125	17.766	65.891,37	Stok Durumu
9	LAB.KİT. AMBARI	701.145	1.927.315	2.628.459,87	Stok Durumu
11	TEKNİK DEPO	156	636.032	636.187,89	Stok Durumu
13	KIRT. DEPOSU (GENEL B.)	88	0	87,54	Stok Durumu
14	KIRT.DEPO (DÖNER S.)	66.282	0	66.281,55	Stok Durumu
15	TEKSTİL VE ZÜCCACIYE A.	22.993	0	22.993,18	Stok Durumu
17	TEMİZLİK AMBARI(GENEL)	8.706	0	8.705,71	Stok Durumu
19	LAB.KİT. AMBARI G.B	0	25	25,46	Stok Durumu

Karar Destek Sistemi



LABORATUVAR İSTATİSTİĞİ

TÜM POLİKLİNİKLER.

Rapor Aralığı : 05/12/2012 00:00 - 05/12/2012 23:59

Rapor Tarihi : 08/12/2012 10:53

Teftiik Resmii Kodu - Adr incele	Kab. Ed. Tet. Say.	MALİYET		GELİR			Net Gelir
		Birim	Tutarı	Adet	Birim	Tutarı	
ALANINAMİNOTRANSFERAZ (ALT) (KAN)	705	,18	126,90	3	1,21	3,63	- 123,27
ALBÜMIN (KAN)	322	,07	22,54	3	1,10	3,30	- 19,24
ALKALEN FOSFATAZ	348	,44	153,12	3	1,21	3,63	- 149,49
AMİLAZ (KAN)	13	,18	2,34	0	1,54	,00	- 2,34
ASPARTAT TRANSAMİNAZ (AST) (KAN)	669	,18	120,42	3	1,10	3,30	- 117,12
BİLİRUBİN (DİREKT)	292	,18	52,56	3	1,10	3,30	- 49,26
BİLİRUBİN (TOTAL)	279	,18	50,22	3	1,10	3,30	- 46,92
DEMİR BAĞLAMA KAPASİTESİ (TOTAL)	114	,11	12,54	3	1,21	3,63	- 8,91
DEMİR BAĞLAMA KAPASİTESİ (UNSATURETED)	19	,16	3,04	0	1,21	,00	- 3,04
DEMİR (SERUM)	120	,49	58,80	3	1,21	3,63	- 55,17
FERRİTİN	108	1,82	196,56	3	5,50	16,50	- 180,06
FOSFOR (P) (KAN)	368	,01	3,68	3	1,10	3,30	- ,38
GAMMA GLUTAMİL TRANSFERAZ (GGT)	298	,50	149,00	3	1,21	3,63	- 145,37
GLUKOZ (KAN) AÇLIK	614	,16	98,24	3	1,10	3,30	- 94,94
HDL KOLESTEROL	496	,95	471,20	3	1,76	5,28	- 465,92
KALSIYUM (CA) (KAN)	429	,10	42,90	3	1,21	3,63	- 39,27
KLOR (CL) (KAN)	316	,10	31,60	3	1,10	3,30	- 28,30
KOLESTEROL (KAN)	496	,47	233,12	3	1,21	3,63	- 229,49
KREATİNİNİAZ (CK)	265	,25	66,25	3	1,54	4,62	- 61,63
KREATİNİNİ (KAN)	651	,18	117,18	3	1,21	3,63	- 113,55
LAKTİK DEHİDROGENAZ (LDH) (KAN)	272	,25	68,00	3	1,10	3,30	- 64,70
LDL KOLESTEROL (LİPİT Paneli Olarak İlgelenmeli)	496	1,00	496,00	3	2,75	8,25	- 487,75
POTASYUM (KAN)	530	,10	53,00	3	1,21	3,63	- 49,37
PROTEİN (SERUM VE VÜCUT SIVILARI, HERBİRİ)(KAN)	276	,39	107,64	3	1,21	3,63	- 104,01
SODYUM (NA) (SERUM VE VÜCUT SIV., HERBİRİ) (KAN)	555	,10	55,50	3	1,21	3,63	- 51,87
TRİGLİSERİD	496	,54	267,84	3	1,32	3,96	- 263,88
ÜRE	622	,16	99,52	3	1,21	3,63	- 95,89
ÜRİK ASİT (KAN)	300	,50	150,00	3	1,21	3,63	- 146,37
	10469		3309,71	78		112,2	-3197,51

Karar Destek Sistemi



T.C.
SAĞLIK BAKANLIĞI
İZMİR TEPECİK EĞİTİM ve ARAŞTIRMA HASTANESİ
BRANŞLARA GÖRE PERFORMANS LİSTESİ

Rapor Tarihi : 01/11/2012 00:00 - 10/11/2012 23:59

Rapor Tarihi : 08/12/2012 14:57

KLİNİKLER		Toplam Performans	Toplam İşlem Adeti			
1	AİLE HEKİMLİĞİ	16972	797	Doktor	İşlem	Hasta
2	BEYİN CERRAHİSİ	51746	1372	Doktor	İşlem	Hasta
3	CİLDİYE	24010	1107	Doktor	İşlem	Hasta
4	ÇOCUK CERRAHİSİ	48063	901	Doktor	İşlem	Hasta
5	I.ÇOCUK SAĞ. VE HST. KLİNİĞİ	56506	1795	Doktor	İşlem	Hasta
6	II.ÇOCUK SAĞ. VE HST. KLİNİĞİ	77119	2852	Doktor	İşlem	Hasta
7	III.ÇOCUK SAĞ. VE HST. KLİNİĞİ	66951	2474	Doktor	İşlem	Hasta
8	YENİ DOĞAN-PREMATÜRE	45201	1544	Doktor	İşlem	Hasta
9	ÇOCUK YOĞUN BAKIM	11520	570	Doktor	İşlem	Hasta
10	DAHİLİYE 1	34554	1609	Doktor	İşlem	Hasta
11	DAHİLİYE 2	77788	3636	Doktor	İşlem	Hasta
12	ENDOKRİNOLOJİ	4431	151	Doktor	İşlem	Hasta
13	ENFEKSİYON HASTALIKLARI	26858	1320	Doktor	İşlem	Hasta
14	FİZİK TEDAVİ	20335	1046	Doktor	İşlem	Hasta
15	GASTROENTEROLOJİ	28784	627	Doktor	İşlem	Hasta
16	GENEL CERRAHİ 1	41730	957	Doktor	İşlem	Hasta
17	GENEL CERRAHİ 2	46731	1268	Doktor	İşlem	Hasta
18	GENEL CERRAHİ 3	73735	942	Doktor	İşlem	Hasta
19	GÖĞÜS HASTALIKLARI	17081	974	Doktor	İşlem	Hasta
20	GÖĞÜS KALP DAMAR CERRAHİSİ	45041	803	Doktor	İşlem	Hasta
21	GÖZ	125006	3746	Doktor	İşlem	Hasta
22	HEMATOLOJİ	18457	462	Doktor	İşlem	Hasta
23	KARDİYOLOJİ	69756	1861	Doktor	İşlem	Hasta
24	KBB	130071	4785	Doktor	İşlem	Hasta
25	NEFROLOJİ	29298	874	Doktor	İşlem	Hasta

Karar Destek Sistemi

A	B	C	D	E	F	G	H	I	J	K
KLİNİKLER	POLİKLİNİK SAYI	POL YÜZDESİ %	HEKİM BAŞINA POLİKLİNİK	TAHAKKUK EDEN FATURA TOPLAMI	POLİKLİNİK KARI	POLİKLİNİK KARI YÜZDE %	PAKET ÜCRETİ	VAKA BAŞI GELİR	PAKET ÜCRETE ORANI	%GEİ %HAS ORU
17	ÇOCUK İMMUNOLOJİ	2.002	0,1%	2.100	107.392	68.461 YTL	0,1%	40	34,2 TL	85,5%
18	ÇOCUK İNTANIYE	0	0,0%	0	0	0 YTL	0,0%	40		0,0%
19	ÇOCUK KARDİOLOJİ	14.661	1,0%	11.079	878.233	861.264 YTL	1,7%	40	58,7 TL	146,9%
20	ÇOCUK NEFROLOJİ	12.825	0,9%	10.089	478.109	418.408 YTL	0,8%	40	32,6 TL	81,6%
21	ÇOCUK NÖROLOJİ	15.800	1,0%	16.477	801.393	544.914 YTL	1,1%	40	34,5 TL	86,2%
22	ÇOCUK ONKOLOJİ	2.633	0,2%	3.829	130.963	84.174 YTL	0,2%	40	32,0 TL	79,9%
23	DAHİLİYE 1	65.371	4,3%	4.074	2.142.452	1.812.995 YTL	3,5%	44	27,7 TL	63,0%
24	DAHİLİYE 2	57.732	3,8%	3.354	1.870.263	1.595.756 YTL	3,1%	44	27,6 TL	62,8%
25	Diş	13.173	0,9%	3.410	328.232	315.059 YTL	0,6%		23,9 TL	
26	ENDOKRİNOLOJİ	16.691	1,1%	20.307	670.592	532.641 YTL	1,0%	44	31,9 TL	72,5%
27	ENFEKSİYON HASTALIKLARI	25.769	1,7%	1.744	1.437.496	309.970 YTL	0,6%	44	12,0 TL	27,3%
28	FİZİK TEDAVİ	34.033	2,3%	8.146	1.525.703	1.264.576 YTL	2,4%	44	37,2 TL	84,4%
29	GASTROENTEROLOJİ	20.854	1,4%	6.031	1.322.267	1.041.316 YTL	2,0%	44	49,9 TL	113,5%
30	GENEL CERRAHİ 1	24.566	1,6%	2.122	958.802	842.744 YTL	1,6%	44	34,3 TL	78,0%
31	GENEL CERRAHİ 2	29.957	2,0%	2.250	999.098	896.188 YTL	1,7%	44	29,9 TL	68,0%
32	GENEL CERRAHİ 3	22.522	1,5%	2.030	805.487	696.522 YTL	1,3%	44	30,9 TL	70,3%
33	GÖĞÜS HASTALIKLARI	19.853	1,3%	6.914	676.331	635.349 YTL	1,2%	39	32,0 TL	82,1%
34	GÖĞÜS KALP DAMAR CERRAHİSİ	17.625	1,2%	1.970	716.755	662.227 YTL	1,3%	39	37,6 TL	96,3%
35	GÖZ	75.955	5,0%	3.972	2.033.297	1.923.799 YTL	3,7%	34	25,3 TL	74,5%
36	HEMATOLOJİ	5.304	0,4%	3.205	235.598	188.922 YTL	0,4%	44	35,6 TL	81,0%
37	KADIN DOĞUM	4.342	0,3%	4.661	183.899	170.889 YTL	0,3%	49	39,4 TL	80,3%
38	KARDİOLOJİ	32.946	2,2%	8.028	2.094.747	2.002.410 YTL	3,9%	45	60,8 TL	135,1%
39	KBB	69.813	4,6%	3.789	2.239.431	2.094.494 YTL	4,1%	34	30,0 TL	88,2%
40	NEFROLOJİ	14.536	1,0%	3.003	589.875	469.229 YTL	0,9%	44	32,3 TL	73,4%
41	NÖROLOJİ	45.324	3,0%	2.816	2.489.362	1.915.123 YTL	3,7%	41	42,3 TL	103,1%
42	NÜKLEER TIP	2.762	0,2%	778	194.221	170.713 YTL	0,3%		61,8 TL	
43	ORGAN NAKLİ	5.075	0,3%		483.165	282.926 YTL	0,5%	44	55,7 TL	126,7%
44	ORTOPEDİ 1	44.766	3,0%	3.584	1.658.217	1.294.577 YTL	2,5%	39	28,9 TL	74,2%
45	ORTOPEDİ 2	39.876	2,6%	3.720	1.475.122	1.166.439 YTL	2,3%	39	29,3 TL	75,0%
46	PLASTİK CERRAHİ	2.524	0,2%	4.113	74.035	69.559 YTL	0,1%	44	27,6 TL	62,6%
47	Psikiyatri	20.704	2,0%	6.738	677.205	642.278 YTL	1,0%	30	31,6 TL	81,1%

Karar Destek Sistemi

	A	W	X	Y	Z	AA	AB	AC	AD	AE	AF	AG	
	KLİNİKLER	YATAN HASTA SAYISI	YATAK SAYISI	YATAK SAYISI YÜZDE %	YATAK İŞGAL ORANI	ORTALAMA GÜN SAYISI	Y. SERVİS YÜKÜ	SERVİS TAHAKKUK	Y. SERVİS KARI	Y. SERVİS KARI YÜZDE %	YATAN HASTA BAŞINA GELİR	SERVİS İLAÇ GİDERİ	SERVİS
17	ÇOCUK İMMUNOLOJİ	0	0	0,0%				0	0	0,0%		0	
18	ÇOCUK İNTANIYE	644	14	1,8%	70,38	5,85	46	517.489	347.963	0,8%	540	113.727	
19	ÇOCUK KARDİYOLOJİ	0	0	0,0%				0	0	0,0%		0	
20	ÇOCUK NEFROLOJİ	501	12	1,6%	52,60	5,13	42	687.603	392.964	0,9%	784	75.769	
21	ÇOCUK NÖROLOJİ	0	0	0,0%				0	0	0,0%		0	
22	ÇOCUK ONKOLOJİ	817	23	3,0%	54,33	6,17	36	1.270.815	679.690	1,5%	832	463.531	
23	DAHİLİYE 1	2991	46	6,0%	78,23	5,00	65	2.669.522	2.135.873	4,8%	714	278.042	
24	DAHİLİYE 2	2850	40	5,2%	81,35	4,37	71	2.505.390	1.818.632	4,1%	638	389.538	
25	DİŞ	1	0	0,0%				176	146	0,0%	146	5	
26	ENDOKRİNOLOJİ	0	0	0,0%				0	0	0,0%		0	
27	ENFEKSİYON HASTALIKLARI	987	16	2,1%	90,65	5,55	62	982.995	641.425	1,4%	650	193.671	
28	FİZİK TEDAVİ	0	0	0,0%				0	0	0,0%		0	
29	GASTROENTEROLOJİ	1011	18	2,4%	73,00	4,98	56	1.050.359	765.195	1,7%	757	163.348	
30	GENEL CERRAHİ 1	1841	28	3,7%	72,78	4,40	66	1.753.815	1.377.281	3,1%	748	222.370	
31	GENEL CERRAHİ 2	2005	31	4,1%	80,18	4,76	65	1.699.968	1.312.190	2,9%	654	200.886	
32	GENEL CERRAHİ 3	2131	32	4,2%	81,83	4,70	67	2.083.157	1.546.718	3,5%	726	230.175	
33	GÖĞÜS HASTALIKLARI	258	12	1,6%	38,23	6,68	22	197.840	166.347	0,4%	645	22.145	
34	GÖĞÜS KALP DAMAR CERRAHİSİ	1283	18	2,4%	80,18	4,33	71	2.333.580	1.524.577	3,4%	1.188	63.862	
35	GÖZ	1894	31	4,1%	54,60	3,78	61	831.024	420.772	0,9%	222	53.994	
36	HEMATOLOJİ	102	4	0,5%	88,90	16,61	26	588.121	139.036	0,3%	1.363	372.915	
37	KADIN DOĞUM	0	0	0,0%				0	0	0,0%		0	
38	KARDİYOLOJİ	3727	19	2,5%	83,30	1,58	196	1.241.728	547.085	1,2%	147	288.049	
39	KBB	2534	30	3,9%	78,83	3,57	84	2.684.470	1.449.162	3,2%	572	109.304	
40	NEFROLOJİ	0	0	0,0%				0	0	0,0%		0	
41	NÖROLOJİ	2954	45	5,9%	71,50	4,17	66	3.047.031	2.089.408	4,7%	707	652.885	
42	NÜKLEER TIP	0	0	0,0%				0	0	0,0%		0	
43	ORGAN NAKLİ	322	8	1,0%	75,65	7,70	40	2.048.936	1.542.854	3,5%	4.791	230.343	
44	ORTOPEDİ 1	2198	35	4,6%	85,40	5,33	63	3.368.150	2.045.876	4,6%	931	88.797	
45	ORTOPEDİ 2	1964	31	4,1%	75,85	4,64	63	2.566.264	1.589.062	3,6%	809	84.623	
46	PLASTİK CERRAHİ	12	0	0,0%				3.521	3.195	0,0%	266	62	

Karar Destek Sistemi

KLİNİKLER		AMELİYAT A GRUBU	AMELİYAT B GRUBU	AMELİYAT C GRUBU	AMELİYAT D GRUBU	AMELİYAT E GRUBU	AMELİYAT TOPLAM	AMELİYAT FATURA TUTAR	AMELİYAT MALZEME TUTAR	NET AMELİYAT GELİR	GİDER/GELİR %
38	KARDİYOLOJİ	0	0	523	1	1	525	270.978	23.551	247.427	8,7%
39	KBB	72	366	1.348	780	51.812	54.378	2.289.942	882.065	1.407.877	38,5%
40	NEFROLOJİ	0	0	0	0	0	0	0	0	0	
41	NÖROLOJİ	0	0	0	0	0	0	0	0	0	
42	NÜKLEER TIP	0	0	0	0	0	0	0	0	0	
43	ORGAN NAKLİ	0	0	0	0	0	0	0	0	0	
44	ORTOPEDİ 1	122	1.234	668	2.029	9.869	13.922	3.061.044	680.005	2.381.038	22,2%
45	ORTOPEDİ 2	49	828	448	1.279	13.017	15.621	2.001.725	454.123	1.547.601	22,7%
46	PLASTİK CERRAHİ	1	11	78	23	9	122	62.805	4.587	58.218	7,3%
47	PSİKİATRİ	0	0	0	0	0	0	0	0	0	
48	RADYASYON ONKOLOJİSİ	0	0	0	0	0	0	0	0	0	
49	ROMATOLOJİ	0	0	1	0	0	1	440	36	404	8,1%
50	TIBBİ ONKOLOJİ	0	0	0	0	0	0	0	0	0	
51	ÜROLOJİ 1	435	501	399	1.367	2.566	5.268	1.699.012	190.891	1.508.121	11,2%
52	ÜROLOJİ 2	265	394	258	1.245	2.305	4.467	1.400.584	206.464	1.194.120	14,7%
53	SERVİS TOPLAM	1.883	7.884	8.346	10.936	100.657	129.706	25.071.418	4.756.018	20.315.400	15,2%
54	BÜYÜK ACİL	0	0	21	154	3.739	3.914	0	0	0	
55	ÇOCUK ACİL	0	0	0	0	81	81	0	0	0	
56	ACİL TOPLAM	0	0	21	154	3.820	3.995	0	0	0	
57	YENİ DOĞAN-PREMATÜRE	0	0	3	0	30	33	0	0	0	
58	YOĞUN BAKIM DAHİLİYE	0	0	0	0	0	0	0	0	0	
59	ANESTEZİ	0	0	2	24	8	34	132.534	1.238	131.296	0,9%
60	ÇOCUK YOĞUN BAKIM	0	0	0	0	0	0	0	0	0	
61	KALP DAMAR YOĞUN BAKIM	0	0	0	0	0	0	0	0	0	
62	YOĞUN BAKIM TOPLAM	0	0	5	24	38	67	132.534	1.238	131.296	0,9%
63	GENEL TOPLAM	1.883	7.884	8.372	11.114	104.515	133.768	25.203.953	4.757.257	20.446.696	
64											
65											
66											
67											

Karar Destek Sistemi

A		CC	CD	CE	CF	CG	CH	CI
KLİNİKLER		ÇALIŞAN MEMNUNİYET	POLK HASTA MEMNU	YATAN HASTA MEMNUNİYE T	ORT HASTA MEMNUNİYET İ	HİZMET STANDARTAL ARI PUANI	BİLİMSEL PUAN	EĞİTİM PUANI
38	KARDİOLOJİ	59	70			79		
39	KBB	68	84	89	87	59	645	97,5
40	NEFROLOJİ	63						
41	NÖROLOJİ	64	83	84	84	59	644	100
42	NÜKLEER TIP	74	87					
43	ORGAN NAKLİ	64		93		88		
44	ORTOPEDİ 1	56	83	78	81	68		
45	ORTOPEDİ 2	72	83	86	85	70	807	100
46	PLASTİK CERRAHİ	53	86	79	83			
47	PSİKİATRİ	60						
48	RADYASYON ONKOLOJİSİ	74	82					
49	ROMATOLOJİ	97	92					
50	TIBBİ ONKOLOJİ	82	86					
51	ÜROLOJİ 1	43	73	76	75	72		
52	ÜROLOJİ 2	46	74	75	75	74		
53	SERVİS TOPLAM							
54	BÜYÜK ACİL	48	93			72	709	100
55	ÇOCUK ACİL	54	90			66		
56	ACİL TOPLAM		91,5					
57	YENİ DOĞAN-PREMATÜRE	58	82			83	1255	100
58	YOĞUN BAKIM DAHİLİYE	63				76		
59	ANESTEZİ	54				81	582	100
60	ÇOCUK YOĞUN BAKIM	57				79		
61	KALP DAMAR YOĞUN BAKIM					66		
62	YOĞUN BAKIM TOPLAM							
63	GENEL TOPLAM	61	81	85	83	83		
64								
65								
66								

Karar Destek Sistemi